



**NEKONSOLIDIRANI PRIVREMENI IZVJEŠTAJ  
SLATINSKE BANKE D.D. SLATINA  
ZA RAZDOBLJE 01.01.2012. – 31.03.2012. GODINE**

Slatina, 26.04.2012. godine

---

**BILANCA**

stanje na dan

31.03.2012.

u kunama

| Naziv pozicije   | AOP<br>oznaka | Prethodno<br>razdoblje | Tekuće<br>razdoblje  |
|--|---------------|------------------------|----------------------|
| 1  | 2             | 3                      | 4                    |
| <b>IMOVINA</b>   |               |                        |                      |
| 1. GOTOVINA I DEPOZITI KOD HNB-a (002+003)   | 001           | 178.180.865            | 194.220.780          |
| 1.1. Gotovina  | 002           | 19.609.231             | 18.085.750           |
| 1.2. Depoziti kod HNB-a  | 003           | 158.571.634            | 176.135.030          |
| 2. DEPOZITI KOD BANKARSKIH INSTITUCIJA   | 004           | 179.266.567            | 114.732.566          |
| 3. TREZORSKI ZAPISI MF-a I BLAGAJNIČKI ZAPISI HNB-a  | 005           | 104.080.484            | 84.712.140           |
| 4. VRIJEDNOSNI PAPIRI I DRUGI FINACIJSKI INSTRUMENTI KOJI SE DRŽE RADI TRGOVANJA   | 006           | 0                      | 0                    |
| 5. VRIJEDNOSNI PAPIRI I DRUGI FINACIJSKI INSTRUMENTI RASPOLOŽIVI ZA PRODAJU  | 007           | 39.284.687             | 40.605.974           |
| 6. VRIJEDNOSNI PAPIRI I DRUGI FINACIJSKI INSTRUMENTI KOJI SE DRŽE DO DOSPIJEĆA   | 008           | 87.582.425             | 115.166.874          |
| 7. VRIJEDNOSNI PAPIRI I DRUGI FINACIJSKI INSTRUMENTI KOJIMA SE AKTIVNO NE TRGUJE, A VREDNUJU SE PREMA FER VRIJEDNOSTI KROZ RDG | 009           | 0                      | 0                    |
| 8. DERIVATNA FINACIJSKA IMOVINA  | 010           | 6.818                  | 5.409                |
| 9. KREDITI FINACIJSKIM INSTITUCIJAMA   | 011           | 15.722.199             | 5.660.109            |
| 10. KREDITI OSTALIM KOMITENTIMA  | 012           | 662.473.019            | 711.150.190          |
| 11. ULAGANJA U PODRUŽNICE, PRIDRUŽENA DRUŠTVA I ZAJEDNIČKE POTHVATE  | 013           | 5.759.025              | 5.759.235            |
| 12. PREUZETA IMOVINA   | 014           | 8.354.557              | 7.399.224            |
| 13. MATERIJALNA IMOVINA (MINUS AMORTIZACIJA)   | 015           | 27.447.764             | 27.035.151           |
| 14. KAMATE, NAKNADE I OSTALA IMOVINA   | 016           | 23.042.640             | 22.549.498           |
| <b>A) UKUPNO IMOVINA (001+004 do 016)</b>  | <b>017</b>    | <b>1.331.201.050</b>   | <b>1.328.997.150</b> |
| <b>OBVEZE</b>  |               |                        |                      |
| 1. KREDITI OD FINACIJSKIH INSTITUCIJA (019+020)  | 018           | 41.096.859             | 64.173.082           |
| 1.1. Kratkoročni krediti   | 019           | 0                      | 0                    |
| 1.2. Dugoročni krediti   | 020           | 41.096.859             | 64.173.082           |
| 2. DEPOZITI (AOP 022 do 024)   | 021           | 1.050.666.646          | 1.028.296.294        |
| 2.1. Depoziti na žiroračunima i tekućim računima   | 022           | 122.133.782            | 83.760.286           |
| 2.2. Štedni depoziti   | 023           | 79.994.742             | 72.894.444           |
| 2.3. Oročeni depoziti  | 024           | 848.538.122            | 871.641.564          |
| 3. OSTALI KREDITI (026+027)  | 025           | 17.656.661             | 17.624.750           |
| 3.1. Kratkoročni krediti   | 026           |                        |                      |
| 3.2. Dugoročni krediti   | 027           | 17.656.661             | 17.624.750           |
| 4. DERIVATNE FINACIJSKE OBVEZE I OSTALE FINACIJSKE OBVEZE KOJIMA SE TRGUJE   | 028           | 9.779                  | 7.724                |
| 5. IZDANI DUŽNIČKI VRIJEDNOSNI PAPIRI (030+031)  | 029           | 0                      | 0                    |
| 5.1. Kratkoročni izdani dužnički vrijednosni papiri  | 030           | 0                      | 0                    |
| 5.2. Dugoročni izdani dužnički vrijednosni papiri  | 031           | 0                      | 0                    |
| 6. IZDANI PODREĐENI INSTRUMENTI  | 032           | 0                      | 0                    |
| 7. IZDANI HIBRIDNI INSTRUMENTI   | 033           | 0                      | 0                    |
| 8. KAMATE, NAKNADE I OSTALE OBVEZE   | 034           | 48.302.322             | 46.499.997           |
| <b>B) UKUPNO OBVEZE (018+021+025+028+029+032+033+034)</b>  | <b>035</b>    | <b>1.157.732.267</b>   | <b>1.156.601.847</b> |
| <b>KAPITAL</b>   |               |                        |                      |
| 1. DIONIČKI KAPITAL  | 036           | 91.498.780             | 88.351.532           |
| 2. DOBIT (GUBITAK) TEKUĆE GODINE   | 037           | 3.327.308              | 553.020              |
| 3. ZADRŽANA DOBIT (GUBITAK)  | 038           | 65.359.491             | 68.772.784           |
| 4. ZAKONSKE REZERVE  | 039           | 4.729.423              | 4.729.423            |
| 5. STATUTARNE I OSTALE KAPITALNE REZERVE   | 040           | 9.777.000              | 9.777.000            |
| 6. NEREALIZIRANI DOBITAK (GUBITAK) S OSNOVE VRIJEDNOSNOG USKLAĐIVANJA FINACIJSKE IMOVINE RASPOLOŽIVE ZA PRODAJU                | 041           | -1.223.219             | 211.544              |
| 7. REZERVE PROIZAŠLE IZ TRANSAKCIJA ZAŠTITE  | 042           | 0                      |                      |
| <b>C) UKUPNO KAPITAL (036 do 042)</b>  | <b>043</b>    | <b>173.468.783</b>     | <b>172.395.303</b>   |
| <b>D) UKUPNO OBVEZE I KAPITAL (035+043)</b>  | <b>044</b>    | <b>1.331.201.050</b>   | <b>1.328.997.150</b> |
| <b>DODATAK BILANCI (popunjavju banke koje sastavljaju konsolidirani finacijski izvještaj)</b>                                  |               |                        |                      |
| 1. UKUPNO KAPITAL  | 045           |                        |                      |
| 2. Kapital raspoloživ dioničarima matičnog društva   | 046           |                        |                      |
| 3. Manjinski udjel (045-046)   | 047           | 0                      | 0                    |



## RAČUN DOBITI I GUBITKA

za razdoblje od 01.01.2012. do 31.03.2012.

u kunama

| Naziv pozicije  | AOP<br>oznaka | Prethodno razdoblje |                  | Tekuće razdoblje |                  |
|---|---------------|---------------------|------------------|------------------|------------------|
|   |               | Kumulativ           | Tromjesečje      | Kumulativ        | Tromjesečje      |
| 1   | 2             | 3                   | 4                | 5                | 6                |
| 1. Kamatni prihodi  | 048           | 20.491.469          | 20.491.469       | 20.980.836       | 20.980.836       |
| 2. Kamatni troškovi   | 049           | 11.448.356          | 11.448.356       | 11.436.773       | 11.436.773       |
| <b>3. Neto kamatni prihodi (048-049)</b>  | <b>050</b>    | <b>9.043.113</b>    | <b>9.043.113</b> | <b>9.544.063</b> | <b>9.544.063</b> |
| 4. Prihodi od provizija i naknada   | 051           | 3.214.349           | 3.214.349        | 3.289.605        | 3.289.605        |
| 5. Troškovi provizija i naknada   | 052           | 862.907             | 862.907          | 643.877          | 643.877          |
| <b>6. Neto prihod od provizija i naknada (051-052)</b>  | <b>053</b>    | <b>2.351.442</b>    | <b>2.351.442</b> | <b>2.645.728</b> | <b>2.645.728</b> |
| 7. Dobit / gubitak od ulaganja u podružnice, pridružena društva i zajedničke poduhvate                                  | 054           | -11.787             | -11.787          | 210              | 210              |
| 8. Dobit / gubitak od aktivnosti trgovanja  | 055           | 717.306             | 717.306          | 657.949          | 657.949          |
| 9. Dobit / gubitak od ugrađenih derivata  | 056           | 41                  | 41               | -439             | -439             |
| 10. Dobit / gubitak od imovine kojom se aktivno ne trguje, a koja se vrednuje prema fer vrijednosti kroz RDG            | 057           | 0                   | 0                | 0                | 0                |
| 11. Dobit / gubitak od aktivnosti u kategoriji imovine raspoložive za prodaju   | 058           | 17.644              | 17.644           |                  |                  |
| 12. Dobit / gubitak od aktivnosti u kategoriji imovine koja se drži do dospeljeća                                       | 059           | 0                   | 0                | 0                | 0                |
| 13. Dobit / gubitak proizišao iz transakcija zaštite  | 060           | 0                   | 0                | 0                | 0                |
| 14. Prihodi od ulaganja u podružnice, pridružena društva i zajedničke pothvate  | 061           | 0                   | 0                | 0                | 0                |
| 15. Prihodi od ostalih vlasničkih ulaganja  | 062           | 0                   | 0                | 0                | 0                |
| 16. Dobit / gubitak od obračunatih tečajnih razlika   | 063           | -31.789             | -31.789          | -134.878         | -134.878         |
| 17. Ostali prihodi  | 064           | 155.468             | 155.468          | 1.201.485        | 1.201.485        |
| 18. Ostali troškovi   | 065           | 348.625             | 348.625          | 1.235.339        | 1.235.339        |
| 19. Opći administrativni troškovi i amortizacija  | 066           | 9.541.858           | 9.541.858        | 9.819.518        | 9.819.518        |
| <b>20. Neto prihod od poslovanja prije vrijednosnih usklađivanja i rezerviranja za gubitke (050+053 do 064-065-066)</b> | <b>067</b>    | <b>2.350.955</b>    | <b>2.350.955</b> | <b>2.859.261</b> | <b>2.859.261</b> |
| 21. Troškovi vrijednosnih usklađivanja i rezerviranja za gubitke  | 068           | 1.213.368           | 1.213.368        | 2.080.960        | 2.080.960        |
| <b>22. DOBIT / GUBITAK PRIJE OPOREZIVANJA (067-068)</b>   | <b>069</b>    | <b>1.137.587</b>    | <b>1.137.587</b> | <b>778.301</b>   | <b>778.301</b>   |
| <b>23. POREZ NA DOBIT</b>   | <b>070</b>    | <b>318.965</b>      | <b>318.965</b>   | <b>225.281</b>   | <b>225.281</b>   |
| <b>24. DOBIT / GUBITAK TEKUĆE GODINE (069-070)</b>  | <b>071</b>    | <b>818.622</b>      | <b>818.622</b>   | <b>553.020</b>   | <b>553.020</b>   |
| 25. Zarada po dionici   | 072           | 1                   | 1                | 1                | 1                |
| <b>DODATAK RAČUNU DOBITI I GUBITKA (popunjavju banke koje sastavljaju konsolidirani financijski izvještaj)</b>          |               |                     |                  |                  |                  |
| <b>1. DOBIT / GUBITAK TEKUĆE GODINE</b>   | <b>073</b>    |                     |                  |                  |                  |
| <b>2. Pripisana dioničarima matičnog društva</b>  | <b>074</b>    |                     |                  |                  |                  |
| <b>3. Manjinski udjel (073-074)</b>   | <b>075</b>    | <b>0</b>            | <b>0</b>         | <b>0</b>         | <b>0</b>         |



## IZVJEŠTAJ O NOVČANOM TIJEKU-INDIREKTNA METODA

u razdoblju od 01.01.2012. do 31.03.2012. u kunama

| Naziv pozicije  | AOP<br>oznaka | Prethodno<br>razdoblje | Tekuće<br>razdoblje |
|---|---------------|------------------------|---------------------|
| 1   | 2             | 3                      | 4                   |
| <b>POSLOVNE AKTIVNOSTI</b>  |               |                        |                     |
| <b>1. Novčani tijek iz poslovnih aktivnosti prije promjena poslovne imovine (002 do 007)</b>                                      | <b>001</b>    | 3.338.423              | 3.855.444           |
| 1.1. Dobit / gubitak prije oporezivanja   | 002           | 1.137.587              | 778.301             |
| 1.2. Ispravci vrijednosti i rezerviranja za gubitke   | 003           | 1.213.368              | 2.080.960           |
| 1.3. Amortizacija   | 004           | 960.468                | 946.183             |
| 1.4. Neto nerealizirana dobit/gubitak od financijske imovine i obveza po fer vrijednosti kroz RDG                                 | 005           | 0                      | 0                   |
| 1.5. Dobit/gubitak od prodaje materijalne imovine   | 006           | 27.000                 | 50.000              |
| 1.6. Ostali dobici / gubici   | 007           | 0                      | 0                   |
| <b>2. Neto povećanje / smanjenje poslovne imovine (009 do 016)</b>  | <b>008</b>    | -58.101.874            | 23.261.810          |
| 2.1. Depoziti kod HNB-a   | 009           | -12.512.963            | -17.563.396         |
| 2.2. Trezorski zapisi MF-a i blagajnički zapisi HNB-a   | 010           | 4.876.895              | 19.368.344          |
| 2.3. Depoziti kod bankarskih institucija i krediti financijskim institucijama   | 011           | -20.745.487            | 74.596.091          |
| 2.4. Krediti ostalim komitentima  | 012           | -24.595.093            | -50.758.131         |
| 2.5. Vrijednosni papiri i drugi financijski instrumenti koji se drže radi trg.  | 013           | 0                      | 0                   |
| 2.6. Vrijednosni papiri i drugi financijski instrumenti rasp. za prodaju  | 014           | -10.236.673            | -1.321.287          |
| 2.7. Vrijednosni papiri i drugi financijski instrumenti kojima se aktivno ne trguje, a vrednuju se prema fer vrijednosti kroz RDG | 015           | 0                      | 0                   |
| 2.8. Ostala poslovna imovina  | 016           | 5.111.447              | -1.059.811          |
| <b>3. Neto povećanje / smanjenje poslovnih obveza (018 do 021)</b>  | <b>017</b>    | 73.449.551             | -24.174.732         |
| 3.1. Depoziti po viđenju  | 018           | -44.978.769            | -38.373.496         |
| 3.2. Štedni i oročeni depoziti  | 019           | 118.405.326            | 16.003.144          |
| 3.3. Derivatne financijske obveze i ostale obveze kojima se trguje  | 020           | -210                   | -2.055              |
| 3.4. Ostale obveze  | 021           | 23.204                 | -1.802.325          |
| <b>4. Neto novčani tijek iz poslovnih aktivnosti prije plaćanja poreza na dobit (001+008+017)</b>                                 | <b>022</b>    | 18.686.100             | 2.942.522           |
| 5. Plaćeni porez na dobit   | 023           | -318.965               | -225.281            |
| <b>6. Neto priljev / odljev gotovine iz poslovnih aktivnosti (022+023)</b>  | <b>024</b>    | 18.367.135             | 2.717.241           |
| <b>ULAGAČKE AKTIVNOSTI</b>  |               |                        |                     |
| <b>7. Neto novčani tijek iz ulagačkih aktivnosti (026 do 030)</b>   | <b>025</b>    | -15.378.954            | -28.719.797         |
| 7.1. Primici od prodaje / plaćanja za kupnju/ materijalne i nematerijalne imovine   | 026           | -1.505.086             | -1.135.138          |
| 7.2. Primici od prodaje / plaćanja za kupnju/ ulaganja u podružnice, pridružena društva i zajedničke pothvate                     | 027           | 11.787                 | -210                |
| 7.3. Primici od naplate / plaćanja za kupnju/ vrijednosnih papira i drugih financijskih instrumenata koji se drže do dospelja     | 028           | -13.885.655            | -27.584.449         |
| 7.4. Prilježene dividende   | 029           | 0                      | 0                   |
| 7.5. Ostali primici / plaćanja/ iz ulagačkih aktivnosti   | 030           | 0                      | 0                   |
| <b>FINANCIJSKE AKTIVNOSTI</b>   |               |                        |                     |
| <b>8. Neto novčani tijek iz financijskih aktivnosti (032 do 037)</b>  | <b>031</b>    | -571.658               | 24.479.075          |
| 8.1. Neto povećanje / smanjenje/ primljenih kredita   | 032           | -880.312               | 23.044.312          |
| 8.2. Neto povećanje / smanjenje/ izdanih dužničkih vrijednosnih papira  | 033           | 0                      | 0                   |
| 8.3. Neto povećanje / smanjenje/ podređenih i hibridnih instrumenata  | 034           | 0                      | 0                   |
| 8.4. Primici od emitiranja dioničkog kapitala   | 035           | 0                      | 0                   |
| 8.5. Isplaćena dividenda  | 036           | 0                      | 0                   |
| 8.6. Ostali primici / plaćanja iz financijskih aktivnosti   | 037           | 308.654                | 1.434.763           |
| <b>9. Neto povećanje / smanjenje gotovine i ekvivalenata gotovine (024+025+031)</b>   | <b>038</b>    | 2.416.523              | -1.523.481          |
| 10. Učinci promjene tečaja stranih valuta na gotovinu i ekvivalente gotovine  | 039           | 0                      | 0                   |
| <b>11. Neto povećanje / smanjenje gotovine i ekvivalenata gotovine (038+039)</b>  | <b>040</b>    | 2.416.523              | -1.523.481          |
| <b>12. Gotovina i ekvivalenti gotovine na početku godine</b>  | <b>041</b>    | 22.882.524             | 19.609.231          |
| <b>13. Gotovina i ekvivalenti gotovine na kraju godine (040+041)</b>  | <b>042</b>    | 25.299.047             | 18.085.750          |

## IZVJEŠTAJ O PROMJENAMA KAPITALA

| Naziv pozicije  | AOP oznaka | 01.01.2012.                              |                   | do                                    |                          | 31.03.2012.                   |   | u kunama        |                          |  |
|---|------------|--|-------------------|---------------------------------------|--------------------------|-------------------------------|---|-----------------|--------------------------|--|
|   |            | Raspoloživo dioničarima matičnog društva |                   |                                       |                          |                               |   | Manjinski udjel | Ukupno kapital i rezerve |  |
|   |            | Dionički kapital                         | Trezorske dionice | Zakonske, statutarne i ostale rezerve | Zadržana dobit / gubitak | Dobit / gubitak tekuće godine | Nerealizirani dobitak / gubitak s osnovne vrijed-nosnog usklađivanja financijske imovine raspoložive za prodaju |                 |                          |  |
| 1   | 2          | 3  | 4                 | 5                                     | 6                        | 7                             | 8   | 9               | 10                       |  |
| <b>Stanje 1. siječnja tekuće godine</b>   | <b>001</b> | 91.897.200                               | -398.420          | 14.506.423                            | 65.359.491               | 3.327.308                     | -1.223.218  | 0               | 173.468.784              |  |
| Promjene računovodstvenih politika i ispravci pogrešaka                               | <b>002</b> |  |                   |                                       |                          |                               |   |                 | 0                        |  |
| <b>Prepravljeno stanje 1.siječnja tekuće godine (001+002)</b>                         | <b>003</b> | 91.897.200                               | -398.420          | 14.506.423                            | 65.359.491               | 3.327.308                     | -1.223.218  | 0               | 173.468.784              |  |
| Prodaja financijske imovine raspoložive za prodaju                                    | <b>004</b> |  |                   |                                       |                          |                               |   |                 | 0                        |  |
| Promjena fer vrijednosti portfelja financijske imovine raspoložive za prodaju         | <b>005</b> |  |                   |                                       |                          |                               | 1.434.761   |                 | 1.434.761                |  |
| Porez na stavke izravno priznate ili prenijete iz kapitala i                          | <b>006</b> |  |                   |                                       |                          |                               |   |                 | 0                        |  |
| Ostali dobiti i gubici izravno priznati u kapitalu i rezervama                        | <b>007</b> |  |                   |                                       |                          |                               |   |                 | 0                        |  |
| <b>Neto dobiti / gubici priznati izravno u kapitalu i rezervama (004+005+006+007)</b> | <b>008</b> | 0  | 0                 | 0                                     | 0                        | 0                             | 1.434.761   | 0               | 1.434.761                |  |
| Dobit / gubitak tekuće godine   | <b>009</b> |  |                   |                                       |                          | 553.020                       |   |                 | 553.020                  |  |
| <b>Ukupno priznati prihodi i rashodi za tekuću godinu (008+009)</b>                   | <b>010</b> | 0  | 0                 | 0                                     | 0                        | 553.020                       | 1.434.761   | 0               | 1.987.781                |  |
| Povećanje / smanjenje dioničkog kapitala  | <b>011</b> |  |                   |                                       |                          |                               |   |                 | 0                        |  |
| Kupnja / prodaja trezorskih dionica   | <b>012</b> |  | -3.147.248        |                                       |                          |                               |   |                 | -3.147.248               |  |
| Ostale promjene   | <b>013</b> |  |                   |                                       | 85.987                   |                               |   |                 | 85.987                   |  |
| Prijenos u rezerve  | <b>014</b> |  |                   |                                       | 3.327.308                | -3.327.308                    |   |                 | 0                        |  |
| Isplata dividende   | <b>015</b> |  |                   |                                       |                          |                               |   |                 | 0                        |  |
| <b>Raspodjela dobiti (014+015)</b>  | <b>016</b> | 0  | 0                 | 0                                     | 3.327.308                | -3.327.308                    | 0   | 0               | 0                        |  |
| <b>Stanje na izvještajni datum (003+010+011+012+013+016)</b>                          | <b>017</b> | 91.897.200                               | -3.545.668        | 14.506.423                            | 68.772.786               | 553.020                       | 211.543   | 0               | 172.395.304              |  |

Banke koje sastavljaju konsolidirane financijske izvještaje zasebno prikazuju promjene manjinskog udjela po odgovarajućim stavkama kapitala.



## **Bilješke uz financijske izvještaje**

Privremeni nerevidirani nekonsolidirani financijski izvještaji sastavljeni su skladno važećim propisima RH i Računovodstvenim politikama Banke koje se temelje na MSFI.

### **Bilješka 1: Promjene računovodstvenih politika i procjena**

Nije bilo promjena računovodstvenih politika.

### **Bilješka 2: Zarada po dionici**

Zarada po dionici u prvom tromjesečju 2012. godini iznosi 0,63 kn/dionici, u istom razdoblju prethodne godine iznosila je 0,90 kn/dionici.

### **Bilješka 3: Promjena kapitala**

Banka je u prvom tromjesečju 2012. godine izvršila kupnju trezorskih dionica u iznosu 3.147 tis kuna.

### **Bilješka 4: Ulaganja u povezana društva**

Banka je 100%-tni vlasnik društva Turbina d.o.o. Slatina (udjel sa 31.03.2012. god. iznosi 5.760 tis. kuna).

### **Bilješka 5: Rezerviranja za sudske sporove**

Banka je 31.03.2008. god. zaprimila tužbu od Jugobanke a.d. u stečaju Beograd kojom se od Banke potražuje 17 mil. EUR-a. Dana 15.04.2008. Banka je zaprimila Rj. TS Bjelovar kojom se odbija Tužitelj sa prijedlogom za izdavanje privremene mjere. Rj. VT-suda Zagreb od 11.07.2008. odbijen je prijedlog tužitelja za izdavanje privremene mjere na nekretninama Banke. Presudom zaprimljenom 29.07.2008. od TS Bjelovar odbija se tužba i tužbeni zahtjev tužitelja, na koju je tužitelj uložio žalbu VT –Sudu Zagreb. O žalbi još nije odlučeno.

Sukladno zakonskim propisima, Banka je provela rezerviranja za navedeni sudski spor u visini od 1% iznosa sudskog spora uključujući zateznu kamatu u iznosu 1.853 tisuća kuna za razdoblje od 01.01.2010. do 31.12.2010., a u prvom tromjesečju 2012. rezervirano je za navedeni sudski spor kamata u iznosu 56 tis kuna i glavnica 3 tis kuna.



## MEĐUIZVJEŠTAJ POSLOVODSTVA

Dobit nakon oporezivanja za razdoblje od 01.01. do 31.03.2012. godine iznosi 553 tis. kuna, što je za 32,45% manje u odnosu na prvo tromjesečje 2012. godine. Porez na dobit (prema uplaćenim akontacijama poreza na dobit) iznosi 225 tis. kuna.

Troškovi rezerviranja za plasmane iznose 2,081 mil. kuna i u odnosu na prvo tromjesečje 2011. godine, veći su za 868 tis. kuna.

Kamatni prihodi čine 81% ukupnog prihoda, te su u odnosu na prvo tromjesečje 2011. godine porasli za 2,38%, dok su kamatni troškovi koji čine 45% ukupnih troškova smanjeni za 0,10%. Neto kamatni prihod iznosi 9.544 tisuća kuna i za 5,54% odnosno 500 tis. kuna veći je u odnosu na isto razdoblje 2011. godine.

Neto prihod od provizija i naknada ostvaren je u iznosu od 2.646 tisuća kuna što je za 12,52% povećanje u odnosu na prvo tromjesečje 2011. godine. U usporedbi sa istim razdobljem protekle godine prihodi od provizija i naknada povećani su za 2,34%, dok su troškovi od provizija i naknada smanjeni za 25,38% najvećim dijelom uslijed promjene tarife i propisa vezanih za opskrbu banaka gotovim novcem.

Dobit od aktivnosti trgovanja (kupoprodaju deviza) u iznosu 658 tis. kuna smanjena je za 8,27% u odnosu na isto razdoblje prethodne godine.

Ostali troškovi te opći administrativni troškovi i amortizacija bilježe povećanje za 11,77% u odnosu na isto razdoblje 2011. godine uslijed povećanja troškova osoblja i amortizacije.

Imovina Banke sa 31.03.2012. godine iznosi 1.329 mil. kuna, što je smanjenje od cca 2.2 mil. kuna u odnosu na kraj 2011. godine.

Kreditni čine 53,94 imovine Banke i u 2012. godini porasli su za 38,6 mil. kuna. Banka je također povećala ulaganja u vrijednosne papire: u vrijednosne papire raspoložive za prodaju (udjeli u investicijskim fondovima i državne obveznice) za 1,3 mil. kuna i vrijednosne papire koji se drže do dospelja (mjenice trgovačkih društava, otkup potraživanja) za 27,5 mil. kuna.

Tijekom 2012. godine izvršena su ulaganja od 1,135 tis. kuna u povećanje materijalne i nematerijalne imovine za unaprijeđenje poslovanja i sigurnosti.

U Slatini, 26.04.2012. god.

Slatinska banka  
Predsjednica Uprave:  
Angelina Horvat, dipl. oec







**IZJAVA UZ PRIVREMENA NEREVIDIRANA NEKONSOLIDIRANA  
FINANCIJSKA IZVJEŠĆA ZA PRVO TROMJESEČJE 2012. GODINE**


Izjavljujemo, prema našem najboljem saznanju:

-skraćeni set tromjesečnih financijskih izvještaja Banke sastavljenih uz primjenu MSFI, važećih propisa RH i u skladu sa računovodstvenim politikama Banke, daje cjelovit i istinit prikaz imovine i obveza, gubitaka i dobitaka, financijskog položaja i poslovanja Banke izdavatelja


-međuizvještaj posloводства sadrži istinit prikaz razvoja i rezultata poslovanja i položaja Banke, uz opis najznačajnijih rizika i neizvjesnosti kojima je Banka izložena

Predsjednica Uprave: Angelina Horvat: 

Član Uprave: Elvis Mališ: 

Član Uprave: Marko Krajina: 

Član Uprave: Marko Brnić: 

Voditelj odjela računovodstva, analize i izvještavanja: Gordana Potočki 

U Slatini, 26.04.2012.