

**GODIŠNJE IZVJEŠĆE
SLATINSKE BANKE d.d. SLATINA
ZA 2018. GODINU**

KAZALO

IZVJEŠĆE POSLOVODSTVA

IZVJEŠĆE UPRAVE O FINANCIJSKOM POLOŽAJU I ANALIZA REZULTATA POSLOVANJA	3
PRIKAZ RAZVOJA SLATINSKE BANKE d.d. SLATINA	4
ANALIZA POSLOVANJA BANKE U 2018.	5
POSLOVNI RIZICI	11
IZJAVA O PRIMJENI KODEKSA KORPORATIVNOG UPRAVLJANJA	23
KODEKS KORPORATIVNOG UPRAVLJANJA	24
ORGANIZACIJSKA STRUKTURA SLATINSKE BANKE d.d.	30
POSLOVNA MREŽA SLATINSKE BANKE d.d.	31

SLATINSKA BANKA d.d.
Vladimira Nazora 2, 33520 Slatina
Tel:033/637-000
Fax:033/637-009, 637-029
Internet stranice:www.slatinska-banka.hr
E-mail adresa:slatinska-banka@slatinska-banka.hr

IZVJEŠĆE POSLOVODSTVA

IZVJEŠĆE UPRAVE O FINANCIJSKOM POLOŽAJU I ANALIZA REZULTATA POSLOVANJA

Poštovani klijenti, dioničari i zaposlenici,

Poslovnu 2018. godinu možemo ocijeniti kao vrlo uspješnu s osnove ostvarenih rezultata poslovanja, i naročito iz razloga što smo tijekom 2018. godine stvorili realne pretpostavke i iskorake za daljnje stabilno i uspješno poslovanje, te s velikim optimizmom ulazimo u poslovnu 2019. godinu.

Od osnovnih pokazatelja poslovanja istaknuli bismo da je neto dobit Banke sa 31.12.2018. godine ostvarena u visini od 4.777 tisuća kuna, dok je bilanca ostvarena u visini od 1.568.629 tisuća kuna. Značajne aktivnosti tijekom 2018. godine bile su usmjerene na optimalizaciju kako visine tako i strukture ukupnih obveza Banke, kako bi se osigurala visina i struktura obveza koja će biti komplementarna sa poslovnom politikom plasmana Banke, što smo i ostvarili.

Osim navedenih ostvarenja, istaknuli bismo i sljedeće pokazatelje poslovanja:

- rast neto kamatnog prihoda u 2018. godini u odnosu na 2017. godinu za 7,47%;
- porast pokazatelja ROE sa 0,39% u 2017. godini na 2,90% u 2018. godini.

I u 2018. godini na hrvatskom bankarskom tržištu nastavljen je proces konsolidacije koji nameće sve konkurentnije uvjete poslovanja. Osim sve jače konkurencije, bankarsko poslovanje pred izazovom je sve jače digitalizacije i automatizacije, koje će značajno promijeniti određene segmente dosadašnjeg bankarskog poslovanja.

Međutim, iako Slatinska banka pripada grupi „malih“ banaka na hrvatskom bankarskom tržištu, uspjeli smo na adekvatan način odgovoriti svim poslovnim izazovima koji su stavljeni pred Banku, unaprijediti organizaciju Banke, te ostvariti rast na ciljanim tržištima.

Navedeno je ostvareno uz činjenicu značajne racionalizacije poslovne mreže Banke, koja je provedena tijekom 2018. godine.

Digitalizacija bankarskog poslovanja, regulativna usklađenja, upravljanje troškovima, upravljanje rizicima poslovanja, te iznalaženje novih tržišta i dalje su izazovi na koje ćemo nastojati uspješno odgovoriti.

Uz očekivani daljnji trend oporavka gospodarske aktivnosti i rast poslovnog optimizma u Republici Hrvatskoj, ali i uz puno uvažavanje i dalje prisutnih problema u našem gospodarstvu i društvu, čvrsto vjerujemo da ćemo i u budućem poslovanju osigurati kako zadovoljavajuće rezultate poslovanja, tako i daljnje iskorake koji će profilirati Banku u skladu sa suvremenim bankarskim trendovima.

Naš cilj je ostvariti održiv i dugoročni razvoj Banke, te uspjeh, zadovoljstvo i prosperitet naših klijenata, zaposlenika, lokalne sredine u kojoj djelujemo i hrvatskog društva u cjelini.

PRIKAZ RAZVOJA SLATINSKE BANKE d.d. SLATINA

SLATINSKA BANKA d.d. osnovana je 09. listopada 1992. godine i jedina je bankarska institucija sa sjedištem u Virovitičko-podravskoj županiji. Sjedište Banke nalazi se u ulici Vladimira Nazora 2, Slatina.

Na dan 31.12.2018. Banka je poslovala kroz poslovnu mrežu od 15 poslovnica i 1 ispostavu u županijama: Virovitičko-podravskoj, Osječko-baranjskoj, Požeško-slavonskoj, Brodsko-posavskoj, Bjelovarsko-bilogorskoj, Koprivničko-križevačkoj, Primorsko-goranskoj te u gradu Zagrebu.

Osim pružanja usluga klijentima kroz mrežu poslovnica, bankarske usluge dostupne su kroz mrežu bankomata i putem ostalih distribucijskih kanala kao što su Internet bankarstvo, mobilno bankarstvo i mreža EFTPOS uređaja.

S obzirom na specifičnu djelatnost koju obavlja, aktivnosti vezane za istraživanje i razvoj Banke usmjerene su na istraživanje i analizu tržišta u cilju unaprjeđenja ponude i poboljšanja usluga koje pruža svojim klijentima.

Banka je 100%-tni vlasnik društva Turbina d.o.o. Slatina. U ukupnoj imovini Banke, Turbina d.o.o. Slatina sudjeluju s 0,36% i poslovanje podružnice Banke ima mali utjecaj na ukupnost poslovanja Banke.

Organizacijski je Banka podijeljena na 11 Sektora, u sklopu kojih su definirani specijalistički odjeli.

Banka je u svome poslovanju usmjerena građanima, obrtnicima te malim i srednjim poduzetnicima. Također, financijsko praćenje jedinica lokalne samouprave jedan je od pravaca razvoja Banke. Krajem 2017. godine usluge banke su proširene i za uslugu investicijskog bankarstva.

Poslovni model Banke je temeljen na principu univerzalne lokalne Banke, koja je u mogućnosti klijentima pružiti zaokruženu financijsku uslugu, što će biti i odrednica budućeg poslovanja.

Poslovna 2018. godina značajna je iz razloga što su u pozitivnom smjeru preokrenuti trendovi poslovanja Banke i stvorene realne pretpostavke za buduće profitabilno i stabilno poslovanje.

Uz navedeno nastojati ćemo na što adekvatniji način odgovoriti i izazovima digitalizacije bankarskog poslovanja profilirajući se u modernu financijsku instituciju, u čijem središtu će biti naši klijenti i zaposlenici.

ANALIZA POSLOVANJA BANKE U 2018.

Tablica: Osnovni financijski pokazatelji poslovanja Banke

(u 000 kn)

	2018.	2017.	indeks 2018/2017
AKTIVA	1.568.629	1.593.861	98,42%
RAČUN DOBITI I GUBITKA			
- Neto kamatni prihod	47.241	43.959	107,47%
- Neto prihod od provizija i naknada	9.022	9.197	98,10%
- Ostali prihodi iz poslovanja	6.096	14.546	41,91%
- Ostali rashodi poslovanja	-4.560	-4.967	91,81%
- Administrativni rashodi poslovanja	-35.979	-35.119	102,45%
- Amortizacija	-3.304	-3.296	100,24%
Rezultat prije umanjavanja vrijednosti i rezerviranja	18.515	24.320	76,13%
- Gubici od umanjavanja vrijednosti i rezerviranja	-11.974	-23.051	51,95%
Bruto dobit	6.541	1.269	515,45%
- Porez na dobit	-1.764	-620	284,52%
Neto dobit	4.777	649	736,06%
UKUPNI KAPITAL	164.276	164.820	99,67%
REGULATORNI KAPITAL	156.585	156.543	100,02%
STOPA UKUPNOG KAPITALA	17,72%	18,16%	97,57%
ROA	0,30%	0,04%	750,00%
ROE	2,90%	0,39%	743,59%
CIR	73%	68%	107,35%
BROJ ZAPOSLENIH	180	180	100,00%

Račun dobiti i gubitka

U 2018. godini Banka je ostvarila neto dobit u visini od 4.777 tisuća kuna. Udio kamatnih prihoda u ukupnim prihodima sa 31.12.2018. godine iznosio je 76,22%, što ukazuje da je Banka značajno oslonjena na kamatni prihod. Usprkos padu ukupnog kamatnog prihoda za 3,35%, u 2018. godini kao rezultat kvalitetnijeg upravljanja depozitima, kamatni trošak je smanjen za 27,83%, što je u konačnici rezultiralo rastom neto kamatnog prihoda za 7,47% u 2018. godini.

Prihodi od provizija i naknada ostvarili su rast u 2018. godini od 1,50%, dok su troškovi provizija i naknada porasli za 10,13%, što je u konačnici za posljedicu imalo smanjenje neto prihoda od naknada i provizija za 1,90%. Navedeno je posljedica stupanja na snagu Zakona o stambenom potrošačkom kreditiranju, uvođenja novih tarifa u postupku prisilne naplate od dužnika, te racionalizacija poslovne mreže.

Troškovi ispravaka vrijednosti u 2018. godini ostvareni su u visini od 11.974 tisuća kuna što je značajno smanjenje u odnosu na troškove ispravaka vrijednosti ostvarene u 2017. godini (23.051 tisuća kuna). Navedeno je rezultat prodaje određenog dijela nekamatonskih plasmana u segmentu plasmana stanovništvu i trgovačkim društvima, unapređenja postupka kako odobravanja kreditnih plasmana tako i naplate nekamatonskih plasmana.

Administrativni rashodi, koji uključuju operativne troškove poslovanja Banke porasli su za 2,45%.
Trošak amortizacije porastao je 0,25%.

Bilanca Banke

Bilanca Banke sa 31.12.2018. godine ostvarila je nivo od 1.568.629 tisuća kuna što je u odnosu na 2017. godinu smanjenje od 25.232 tisuće kuna ili 1,58%.

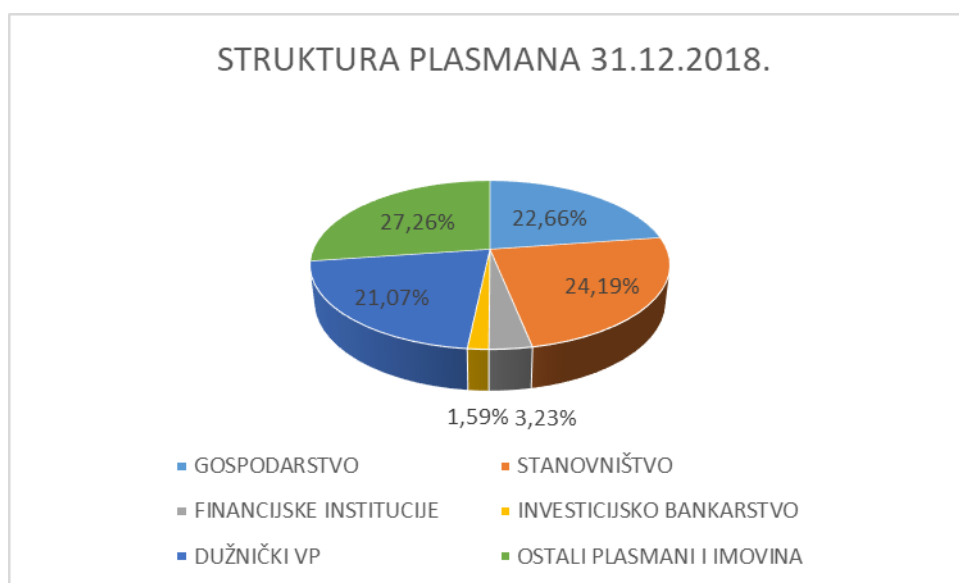
Navedeno smanjenje je planirana aktivnost čiji je cilj bio optimalizacija ukupnih izvora sredstava Banke, u skladu sa planiranom politikom plasmana.

U nastavku je prikaz sektorske strukture plasmana i izvora sredstava

Tablica: Sektorska struktura plasmana

(u 000 kn)

	2018	%	2017	%
GOSPODARSTVO	355.526	22,66%	395.857	24,84%
- trgovačka društva	264.641		305.625	
- fizičke osobe (obrtnici, nositelji OPG-a i sl)	63.631		67.289	
- lokalna uprava i neprofitne organizacije	22.043		20.851	
- ostalo	5.211		2.092	
STANOVNIŠTVO	379.499	24,19%	347.747	21,82%
FINANCIJSKE INSTITUCIJE	50.623	3,23%	28.442	1,78%
INVESTICIJSKO BANKARSTVO	24.912	1,59%	26.696	1,67%
DUŽNIČKI VP	330.446	21,07%	258.333	16,21%
OSTALI PLASMANI I IMOVINA	427.623	27,26%	536.786	33,68%
UKUPNO:	1.568.629	100,00%	1.593.861	100,00%

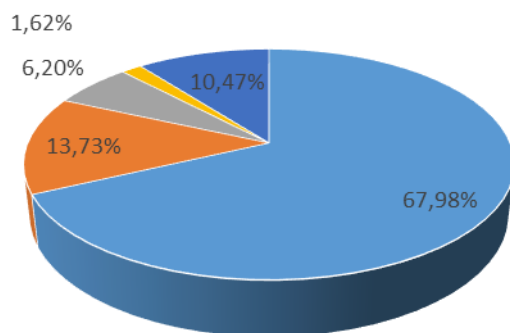


Tablica: Sektorska struktura izvora sredstava

(u 000 kn)

	2018	%	2017	%
STANOVNIŠTVO	1.066.389	67,98%	1.056.494	66,29%
GOSPODARSTVO	215.349	13,73%	196.810	12,35%
- trgovačka društva	115.270		114.644	
- fizičke osobe (obrtnici, nositelji OPG-a i sl)	45.438		37.947	
- lokalna uprava i neprofitne organizacije	54.641		44.219	
FINANCIJSKE INSTITUCIJE	97.278	6,20%	151.770	9,52%
OSTALI IZVORI	25.338	1,62%	23.967	1,50%
KAPITAL I REZERVE	164.275	10,47%	164.820	10,34%
UKUPNO:	1.568.629	100,00%	1.593.861	100,00%

STRUKTURA IZVORA SREDSTAVA 31.12.2018.



- STANOVNIŠTVO
- GOSPODARSTVO
- FINANCIJSKE INSTITUCIJE
- OSTALI IZVORI
- KAPITAL I REZERVE

Poslovanje sa stanovništvom

Slatinska banka d.d. održava svoju poziciju u segmentu poslovanja sa stanovništvom stalnim praćenjem tržišnih trendova te kontinuiranim unapređenjem poslovanja i kvalitete usluga.

Banka je orijentirana na zadovoljstvo klijenata, kojima nudi inovativne i univerzalne financijske usluge, kombinirajući tradicionalne i suvremene distribucijske kanale.

U svom svakodnevnom poslovanju, Banka je usmjerena ne samo na poslovni uspjeh, već i na razvoj zajednice u kojoj posluje, uključujući brigu za ljude i održivi razvoj.

Proširenjem palete i funkcionalnosti svojih usluga te uvođenjem novih tehnologija, prateći tržišne trendove, Banka stanovništvu nudi tradicionalne i tržišno prihvatljive oblike štednje, kreditne linije prvenstveno nenamjenskog kreditiranja, usluge platnog prometa i usluge On – line bankarstva.

Porast broja tekućih računa za 6% te kreditnih kartica za 15% u odnosu na prethodnu godinu, kao i rast plasmana stanovništvu nominalno za 31.752 tisuća kuna za prethodnu godinu ukazuje na održavanje povjerenja između Banke i klijenata. Plasmani stanovništvu zadržavaju značajno učešće u plasmanima Banke i čine 24,19% ukupne strukture aktive Banke.

U području kreditnog poslovanja sa stanovništvom, Banka je potrošačima prilagodila uvjete kreditiranja njihovim potrebama kroz jednostavne kreditne proizvode. Potrošačima nudi mogućnost otplate kredita do 12 godina za potrošačke kredite, a za stambene kredite na rok otplate do 20 godina. Proširena je i ponuda kredita uz fiksne kamatne stope i uz promjenjive kamatne stope vezane uz NRS.

Poslovanje Banke sa stanovništvom obuhvaća sljedeće organizacijske dijelove: Odjel za upravljanje prodajom koji organizira, razvija, koordinira i prati rad poslovne mreže, oblikuje model postavljanja ciljeva i mjerenja učinaka postavljenih ciljeva poslovne mreže, postavljanje prodajnih planova i praćenje istih i Odjel za razvoj proizvoda i marketing koji ima zadaću pratiti nove i postojeće tržišne trendove te proizvode Banke razvijati u skladu s tržišnim zahtjevima, s ciljem podrške poslovnoj (prodajnoj) mreži te organizirati i provoditi marketinške kampanje i izabrati najučinkovitije komunikacijske kanale za određene proizvode stanovništvu.

Ulaganjem u ljudske potencijale i njihovom kontinuiranom edukacijom te osobnim razvojem, klijentima se osigurava vrhunska usluga, čime se gradi osobni pristup između klijenta i Banke.

Poslovanje s gospodarstvom

Poslovanje u segmentu gospodarstva prvenstveno je usmjereno na financijsko praćenje malog i srednjeg poduzetništva, obrtnika kao i nositelja OPG-a, prvenstveno iz vlastitih sredstava te putem kreditnih linija u suradnji s jedinicama lokalne uprave, koje sudjeluju i u sufinanciranju troškova kamatne stope po kreditima.

Plasmani u segmentu gospodarstva u 2018. godini iznose 355,5 milijuna kuna što čini 22,66% učešća u ukupnoj aktivi Banke.

Banka ima razvijenu poslovnu suradnju sa HAMAG BICRO-om za izdavanje pojedinačnih jamstava financiranih iz Europskih i strukturnih i investicijskih fondova, a čiji cilj je stvaranje financijskog modela koji će na najbolji način pružiti cjelovitu i kvalitetnu financijsku uslugu prilagođenu dinamičnim uvjetima tržišta. Također putem poslovne suradnje sa HBOR-om omogućena je raznovrsnija ponuda kreditnih linija za klijente Banke korištenjem kredita iz izvora HBOR-a.

Uz kreditiranje malog i srednjeg poduzetništva, obrtnika i OPG-a, Banka aktivno sudjeluje u financiranju jedinica lokalne uprave i samouprave, čime se na kvalitetan način rješavaju razvojne infrastrukturne potrebe te stvaraju kvalitetne osnove za daljnji gospodarski razvoj područja na kojima Banka posluje.

Pored navedenog, Banka vrši izdavanje svih oblika jamstava, od kunskih i deviznih, ponudbenih, činidbenih i platežnih garancija, akreditiva i drugih oblika jamstava koje današnji uvjeti poslovanja zahtijevaju.

Kreditna sposobnost, kvalitetni razvojni programi te stručnost posloводства čine temeljne preuvjete za financijsko praćenje klijenata.

Razvijajući i unapređujući svoje poslovanje, pravnim osobama nude se i ostale usluge koje omogućavaju brže, jednostavnije i efikasnije poslovanje korištenjem EFTPOS terminala, MBCARD/Maestro kartica, MasterCard Business charge kartica, SMS usluga, Internet bankarstva i Mobilnog bankarstva.

U poslovanju Banke s gospodarstvom, osnovne aktivnosti i dalje će biti usmjerene ka razvoju i povećanju kvalitete usluga koje Banka može ponuditi gospodarstvenicima, te daljnjoj zajedničkoj izgradnji međusobnog poslovnog povjerenja i partnerstva.

Platni promet

Uspješno i sigurno funkcioniranje platnog prometa (nacionalnog, prekograničnog i međunarodnog) izuzetno je važno za sve klijente Banke i ostale sudionike u platnom prometu. Platni promet vrši se putem mreže poslovnica (šaltera) Banke, bankomata, dnevno-noćnih trezora, preko mreže poslovnica FINA-e kao i putem suvremenih elektronskih plaćanja (Internet bankarstva i Mobilnog bankarstva). Svjedoci smo da se navike plaćanja, uslijed razvoja novih tehnologija, poput pametnih telefona, postepeno mijenjaju. Gotovinska plaćanja se postepeno zamjenjuju kartičnim plaćanjima, internetskim i mobilnim bankarstvom.

Kvaliteta i brzina usluge i nadalje je vodilja u upravljanju i vođenju platnog prometa u Banci.

Banka ima razvijenu mrežu korespondentskih banaka. Devizna plaćanja vrši preko aplikacije SWIFT Alliance, te je aktivan sudionik HSVP i TARGET2 sustava. Aktivan je sudionik i EuroNKS i NKSkN sustava čime je direktno uključena u SEPA platni sustav (Single Euro Payments Area).

Od 2017. godine, Banka je aktivan sudionik SEPA Direct Debit osnovne i poslovne platne sheme.

Za poslove platnog prometa Banka koristi vlastitu programsku podršku koja predstavlja tehničku osnovu za kvalitetno pružanje usluga platnog prometa kako u zemlji tako i prema inozemstvu.

Aktivan je sudionik procesa prilagodbe PSD2 i uvođenja HRK SCTInst platne sheme u Republici Hrvatskoj, gdje su tijekom 2018. godine učinjeni značajni pomaci.

Kontinuirano povećanje broja i obujma transakcija pokazuje zadovoljstvo klijenata novim platnim uslugama i konkurentnom visinom naknada, a što je klijentima, s druge strane, omogućilo kvalitetnije upravljanje sredstvima na transakcijskim računima.

Aktivnosti Banke na razvoju usluge platnog prometa provode se s ciljem da svojim klijentima i ostalim sudionicima u platnom prometu omogućimo prihvatljivu, efikasnu, kvalitetnu i nadasve financijski povoljnu ponudu usluga poštujući pri tome maksimalnu sigurnost i brzinu, ali i jednostavnost obavljanja platnog prometa.

Informatika Banke

Informacijska tehnologija prisutna je u svim dijelovima bankarskog poslovanja te je potrebno posvetiti osobitu pozornost upravljanju i planiranju razvoja informacijskog sustava. Primarna funkcija informacijskog sustava Banke je osigurati poslovnim korisnicima i klijentima Banke pristup informacijama i servisima potrebnim za njihovo svakodnevno poslovanje, osigurati povjerljivost, raspoloživost i integritet informacija i kontinuirani razvoj poslovanja Banke.

Tehnološku bazu informacijskog sustava Banke čine poslužitelji za bankarske i nebankarske aplikacije. Kao poslužitelj za bankarsku aplikaciju se koristi IBM Power7 8202 server. Vanjske lokacije (financijski centri, poslovnice i ispostave) povezane su putem virtualne privatne mreže. Osim poslovne mreže, bankarske usluge dostupne su i putem ostalih distribucijskih kanala kao što su internet bankarstvo, mobilno bankarstvo, mreža EFTPOS uređaja i bankomata. 2018. godine postavljena su dva nova bankomata u mjestima Čadavica i Čačinci.

Banka ima uspostavljen pričuvni sustav koji uključuje uspostavljenу pričuvnu lokaciju s redundantnim hardverom, softverom i podacima na kojem se u slučaju katastrofe ili neke druge potrebe može pokrenuti cjelokupna produkcijska okolina u definiranom vremenu oporavka, a sukladno sa zakonskim odredbama.

Za korisnike kartica uvedena je nova usluga za plaćanje karticama preko Interneta - Dinamička autentifikacija – SMS OTP na 3D Secure, koja povećava sigurnost plaćanja na Internetu. Također je pokrenut projekt uvođenja kartica s beskontaktnom funkcionalnosti.

U 2018. godini završena je prilagodba EU uredbi 2016/679 o zaštiti pojedinaca u vezi s obradom osobnih podataka (GDPR).

UPRAVLJANJE RIZICIMA

Politika i strategije upravljanja rizicima

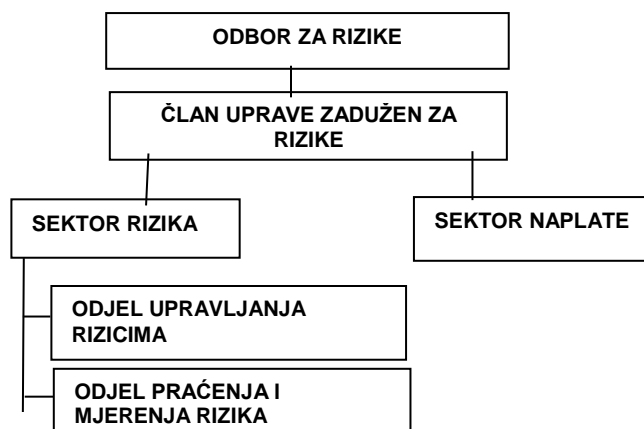
Rizik se definira kao mogućnost nastanka događaja koji mogu nepovoljno utjecati na kapital Banke, prihode ili njenu održivost te ostvarenje ciljeva.

Sustav upravljanja rizicima jest sveobuhvatnost organizacijske strukture, pravila, procesa, postupaka, sustava i resursa za utvrđivanje, mjerenje odnosno procjenjivanje, ovladavanje, praćenje i izvještavanje o izloženosti rizicima odnosno upravljanje rizikom u cjelini te podrazumijeva uspostavu odgovarajućega korporativnog upravljanja, kulture rizika i donošenje strategije, politike i ostalih internih akata za upravljanje rizicima.

Upravljanje rizicima cjelokupan je proces utvrđivanja, procjenjivanja i praćenja rizika, uzimajući u obzir ciljeve Banke, te poduzimanje potrebnih radnji, a u svrhu smanjenja rizika.

Organizacija upravljanja rizicima

Upravljanje rizicima u Banci provodi se od strane Sektora rizika. U segmentu upravljanja kreditnim rizikom sudjeluje i Sektor naplate. Također, upravljanje rizicima provodi se u svim segmentima poslovanja kroz uspostavljeni sustav unutarnjih kontrola.



Odbor za rizike:

Odbor za rizike centralno je organizacijsko tijelo za ukupnost upravljanje rizicima.

Odbor za rizike putem definiranog sustava izvještavanja kontinuirano raspravlja o svim rizicima kojima je Banka izložena u cilju definiranja daljnje poslovne politike Banke.

Sektor rizika:

Sektor rizika obavlja operativno upravljanje ukupnim rizicima, te praćenje i mjerenje svih rizika kojima je Banka izložena.

Funkciju kontrole rizika obavlja direktor Sektora rizika.

Ključni radnici Odjela za upravljanje rizicima su:

- Viši stručni suradnik za upravljanje tržišnim i ostalim rizicima;
- Viši stručni suradnik za upravljanje kreditnim rizikom i rizicima vezanim uz kreditni rizik;
- Viši stručni suradnik za upravljanje kreditnim rizikom;

Ključni radnici Odjela za praćenje i mjerenja rizika su:

- Viši stručni suradnik za praćenje i mjerenje kreditnih rizika
- Viši stručni suradnik za praćenje i mjerenje tržišnih i ostalih rizika

U sklopu Sektor rizika obavljaju se i poslovi upravljanja kolateralima, što obuhvaća reviziju procjene kolaterala, praćenja vrijednosti kolaterala i davanje mišljenja na kolaterale koje Banka prihvaća u postupcima odobravanja kredita.

Sektor naplate:

Sektor naplate operativno upravlja svim kreditnim izloženostima kod kojih postoji neurednost u podmirenju obveza. Od strane Sektora naplate poduzimaju se sve mjere za naplatu potraživanja, kako dobrovoljnu, tako i onu prisilnim putem ukoliko se ne može postići dogovorna naplata. Osim navedenoga od strane Sektora naplate predlaže se i restrukturiranje plasmana, te prijedlozi za prodaju dijela nekamatonosnih plasmana.

Izloženost rizicima

U svom poslovanje Banka je izložena slijedećim rizicima:

- 1) Kreditni rizik
 - Kreditni rizik druge ugovorne strane
 - Valutno inducirani kreditni rizik
 - Kamatno inducirani kreditni rizik
- 2) Tržišni rizici
 - Pozicijski rizik
 - Valutni rizik
 - Robni rizik
- 3) Kamatni rizik u knjizi Banke
- 4) Rizik likvidnosti (rizik financiranja likvidnosti, rizik tržišne likvidnosti)
 - Rizik financiranja likvidnosti
 - Rizik tržišne likvidnosti
- 5) Operativni rizik
- 6) Rizik usklađenosti
- 7) Koncentracijski rizik
- 8) Rezidualni rizik
- 9) Rizik države
- 10) Strateški rizik u sklopu kojeg rizik novog proizvoda i poslovnih linija
- 11) Rizik prekomjerne financijske poluge
- 12) Izloženosti prema subjektima bankarstva u sjeni
- 13) Reputacijski rizik
- 14) Ostali rizici (razrjeđivački rizik, rizik sekuritizacije, upravljački rizik, rizik modela, rizik prilagodbe kreditnom vrednovanju, rizik slobodne isporuke, poslovni rizik, pravni rizik, migracijski rizik, rizik eksternalizacije, rizik profitabilnosti, rizik ulaganja u nekretnine, rizik informacijskog sustava, rizik namire, rizik nesavjesnog ponašanja i ostali rizici kojima je izložena ili bi mogla biti izložena u svojem poslovanju).

Stupanj rizika kojem je Banka izložena ovisi o mnogobrojnim faktorima i svi navedeni rizici ne djeluju na jednak način na Banku. Detaljno upravljanje pojedinim rizikom se propisuje u politikama, pravilnicima i procedurama za navedene rizike.

Profil rizičnosti

Banka nije izložena riziku sekuritizacije, jer ne obavlja poslove sekuritizacije, niti će ulaziti u poslove koji uvjetuju razrjeđivački rizik pa time neće biti izložena istom.

Također, Banka neće trgovati robom na tržištu niti izvedenim financijskim instrumentima koji se odnose na robu, odnosno neće biti izložena robnom riziku.

Kultura rizika u smislu preuzimanja i upravljanja rizicima prezentira se svim radnicima na svim razinama tako da budu jasno upoznati s dodijeljenim im ovlastima.

Pristup upravljanju rizicima

Sustavni pristup upravljanja rizikom je ključni element za postavljanje strategije Banke u upravljanju rizicima. Uprava Banke osigurava da upravljanje rizikom bude ugrađeno u sve poslovne procese i u sve organizacijske dijelove.

Cilj upravljanja rizicima je postizanje optimalne razine profitabilnosti uz prihvatljivu razinu rizika.

Uprava i nadzorni odbor, u skladu sa svojim nadležnostima, krajnje i u potpunosti su odgovorni za uspostavu, provedbu i nadzor sustava upravljanja.

Proces upravljanja rizicima

Proces upravljanja rizicima mora biti prilagođen vrsti rizika na koji se odnosi. Svaki proces mora minimalno sadržavati slijedeće

- utvrđivanje rizika
- mjerenje rizika
- ovladavanje rizikom
- praćenje i izvješćivanje o riziku
- kontrola rizika

Razina prihvatljivih rizika

Banka je dužna osigurati da u svakom trenutku ima iznos kapitala adekvatan vrstama, opsegu i složenosti usluga koje pruža i rizicima kojima je izložena ili bi mogla biti izložena u pružanju tih usluga.

Banka je dužna radi sigurnog i stabilnog poslovanja, odnosno ispunjenja obveza prema svojim vjerovnicima održavati odgovarajuću visinu regulatornog kapitala. Regulatorni kapital kreditne institucije ne smije biti manji od Zakonom propisanog iznosa temeljnog kapitala odnosno Odlukom propisanog internog kapitala.

Banka je dužna poslovati tako da je u svakom trenutku sposobna pravodobno ispunjavati dospjele novčane obveze (načelo likvidnosti) te da je trajno sposobna ispunjavati sve svoje obveze (načelo solventnosti).

U svojim politikama vezanim za rizike Banka propisuje razine prihvatljivih rizika za definirane rizike.

Izvještavanje o izloženosti rizicima

Uprava i Nadzorni odbor Banke se redovito izvještavaju s raznih aspekata rizika o kvaliteti portfelja, pokazateljima Plana oporavka i osiguravaju im se sve informacije neophodne za sagledavanje rizika kojem je Banka izložena. Izvještaj sadrži detaljne informacije o izloženostima, ocjenama rizika, koncentraciji i promjenama u profilu rizika. Sektor rizika izrađuje i dodatne izvještaje koji mu omogućavaju potrebne informacije za proaktivno upravljanje rizicima.

Kontrolne funkcije sastavljaju pojedinačna i periodička izvješća u skladu s Pravilnikom o radu funkcije kontrole rizika, Pravilnikom o radu funkcije praćenja usklađenosti i Pravilnikom o radu unutarnje revizije.

U cilju adekvatne zaštite svoje izloženosti Banka ugovara instrumente osiguranja potraživanja iz kojih je moguće ostvariti naplatu svojih tražbina ukoliko dužnik Banke ne podmiruje svoje obveze, odnosno osigurati minimalni kreditni rizik.

Kreditni rizik

Kreditni rizik najznačajniji je rizik u Banci. Kreditni rizik je rizik gubitka zbog neispunjavanja dužnikove novčane obveze prema Banci.

Valutno inducirani kreditni rizik i kamatno inducirani rizik predstavljaju izvedenice kreditnog rizika i Banka ih zasebno sagledava.

Banka je propisala Politiku upravljanja kreditnim rizikom. Cilj politike je propisivanje jasnih linija ovlasti i odgovornosti za upravljanje kreditnim rizikom unutar Banke, metodologiju utvrđivanja i mjerenja odnosno procjenjivanja kreditnog rizika kojem je Banka izložena ili bi mogla biti izložena, postupci za ovladavanje i praćenje kreditnog rizika, uključujući uspostavu odgovarajućih limita, procedure i mjere ako dođe do kriznih situacija.

Kreditni rizik je rizik gubitka zbog neispunjavanja dužnikove novčane obveze prema Banci.

Proces praćenja pojedinačnog plasmana uključuje procjenjivanje kreditne sposobnosti dužnika, grupe povezanih osoba s dužnikom, urednosti u podmiranju obveza i kvalitete instrumenata osiguranja potraživanja tijekom trajanja pravnog odnosa koji čini izloženost.

Viši stručni suradnik za praćenje i mjerenje kreditnih rizika izrađuje analizu kreditnog portfelja i odgovoran je za izradu iste. Analiza se obavlja tromjesečno nakon provedenih ispravaka vrijednosti i prezentira se na Odboru za rizike.

Kreditni rizik mjerimo kroz proces praćenja plasmana i analize kreditnog portfelja sukladno Politici praćenja plasmana i analize kreditnog portfelja i kroz proces klasifikacije plasmana prema stupnjevima rizičnosti, a što je propisano Pravilnikom o klasifikaciji izloženosti u rizične skupine i načinu utvrđivanja kreditnih gubitaka.

Ukupnost poštivanja odredbi Politike provodi se kroz funkciju kontrole rizika, odjele sektorske kontrole i Unutarnju reviziju, prema usvojenim godišnjim planovima.

Funkcija kontrole rizika, odjeli sektorske kontrole i Unutarnja revizija nakon provedenih kontrola izvještavaju Upravu Banke, Odbor za rizike i reviziju i Nadzorni odbor.

Način zaštite od kreditnog rizika je kontinuirano praćenje pojedinačnih plasmana tako da omogućuje pravodobno poduzimanje odgovarajućih mjera radi smanjenja kreditnog rizika u slučaju pogoršanja kreditne sposobnosti dužnika ili pružatelja instrumenta osiguranja potraživanja.

Banka tijekom cijelog razdoblja trajanja ugovornog odnosa procjenjuje kreditnu kvalitetu izloženosti i provodi klasifikaciju tih izloženosti u odgovarajuće rizične skupine na temelju sljedećih kriterija:

- 1) kreditna sposobnost dužnika,
- 2) urednost u podmirivanju obveza dužnika prema kreditnoj instituciji i drugim vjerovnicima i
- 3) kvaliteta instrumenata osiguranja po pojedinoj izloženosti.

U skladu sa zahtjevima MSFI 9 propisane su tri kategorije obračuna ispravaka vrijednosti:

STAGE 1 (S1) – obračun očekivanih jednogodišnjih kreditnih gubitaka na skupnoj osnovi

STAGE 2 (S2) – obračun očekivanih kreditnih gubitaka za cijeli vijek trajanja izloženosti na skupnoj osnovi

STAGE 3 (S3) – obračun očekivanih kreditnih gubitaka na pojedinačnoj osnovi

Glavni kriteriji/relevantni podaci za svrstavanje izloženosti u rizične skupine su:

- Dani kašnjenja,
- Status potraživanja - Restrukturirani plasmani
- Blokada računa
- Interni kreditni rejting
- Status umrle osobe

Indikatori koji upućuju na to da dužnik neće u cijelosti podmiriti svoje obveze smatraju se:

- 1) evidentne znatne financijske teškoće dužnika,
- 2) kršenje ugovora, kao što je neispunjavanje obveza ili kašnjenje pri plaćanju kamata i/ili glavnice ili neispunjavanje drugih odredaba ugovora,
- 3) postojanje realne vjerojatnosti pokretanja stečajnog postupka ili poduzimanje druge pravne radnje (financijske reorganizacije) koja je uzrokovana lošim financijskim položajem dužnika,
- 4) na temelju analize Sustava ranog utvrđivanja pojačanog kreditnog rizika i kvalitativnih pokazatelja na portfelju plasmana pravnih osoba s rano otkrivenim povećanim kreditnim rizikom su: reputacija klijenata, negativna iskustva u svezi s dostavom informacija Banci i pokrenuti sudski sporovi,

Definicija statusa neispunjavanja obveza

Status neispunjavanja obveza pojedinog dužnika nastao je ispunjenjem jednog od sljedećih uvjeta ili oba sljedeća uvjeta:

- (a) Banka smatra vjerojatnim da dužnik neće u cijelosti podmiriti svoje obveze prema Banci, njezinom matičnom društvu ili bilo kojem od njezinih društava kćeri ne uzimajući u obzir mogućnost naplate iz kolaterala;
- (b) dužnik više od 90 dana nije ispunio svoju dospjelu obvezu po bilo kojoj značajnoj kreditnoj obvezi prema Banci, njezinom matičnom društvu ili bilo kojem od njezinih društava kćeri. Nadležna tijela mogu zamijeniti 90 dana sa 180 dana za izloženosti koje su osigurane stambenom nekretninom ili poslovnom nekretninom MSP-a iz kategorije izloženosti prema stanovništvu, kao i izloženosti prema subjektima javnog sektora. Zamjena sa 180 dana ne primjenjuje se za potrebe članka 127. Uredbe (EU) br. 575/2013.

Ponovno dodjeljivanje statusa ispunjavanja obveza moguće je u slučajevima kada su otklonjeni svi uzroci koji su doveli do statusa neispunjavanja obveza u razdoblju od minimalno tri mjeseca.

Potrebno je analizirati kriterije koji su doveli do poboljšanja financijskog stanja dužnika koji omogućuje potpunu i pravodobnu otplatu kreditnih obveza te je otplata duga vjerojatna. Banka treba biti uvjeren da su poboljšanja kreditne kvalitete stvarna i trajna, te je financijsko stanje dužnika zadovoljavajuće kako bi se status neispunjavanja obveza promijenio u status ispunjavanja obveza.

Temeljem toga će se pratiti i analizirati promjene u statusu dužnika ili proizvođača kod kojih će status neispunjavanja obveza nastupiti nedugo nakon ponovnog stjecanja statusa ispunjavanja obveza s ciljem preispitati svoje politike u odnosu na reklasifikaciju izloženosti.

Kriteriji za klasifikaciju i umanjnje izloženosti u rizičnoj skupini A

U rizičnu skupinu A mogu se rasporediti samo izloženosti prema dužniku koji nije u statusu neispunjavanja obveza.

Banka je dužna izloženosti rasporediti u rizičnu podskupinu:

- 1) A-1 ako se nakon početnog priznavanja kreditni rizik pojedine dužnikove izloženosti nije znatno povećao,
- 2) A-2 ako se nakon početnog priznavanja kreditni rizik pojedine dužnikove izloženosti znatno povećao.

Banka je dužna u skladu s odredbama MSFI-ja 9 provesti odgovarajuće umanjnje vrijednosti i rezerviranje izloženosti u iznosu jednakom:

- 1) očekivanim kreditnim gubicima u dvanaestomjesečnom razdoblju za rizičnu podskupinu A-1,
- 2) očekivanim kreditnim gubicima tijekom vijeka trajanja za rizičnu podskupinu A-2.

Opći zahtjevi za metode procjene očekivanih kreditnih gubitaka

Indikatori za utvrđivanje povećanog kreditnog rizika dužnika koji se upotrebljava za prijelaz izloženosti iz rizične podskupine A-1 u rizičnu podskupinu A-2 su:

- 1. dani kašnjenja
- 2. blokada klijenta
- 3. narušavanje ocjene kreditne sposobnosti
- 4. smrti kod fizičkih osoba,
- 5. pojavljivanje na listama praćenje Watch lista i Sustav ranog otkrivanja pojačanog kreditnog rizika

Banka kao obvezni indikator uzima urednost dužnika u podmirivanju dospjelih obveza. Ako dužnik kasni s plaćanjima svojih dospjelih izloženosti prema Banci koje su u obuhvatu duže od 30 dana, ali još uvijek u rokovima koji ne prelaze 90 dana, Banka ga je dužna rasporediti u rizičnu podskupinu A-2.

Model izračuna očekivanog kreditnog gubitka (ECL) na skupnoj osnovi

$$ECL = \sum_{n=1}^r (EAD_n * MPD_n * LGD_n * DF_n)$$

EAD

Izračun izloženosti uslijed statusa neispunjavanja obveza (EAD) predstavlja izloženost u trenutku defaulta klijenta/potraživanja. Uzimaju se u obzir diskontirani novčani tokovi, kao i potencijalna dodatna povlačenja sredstava iz kreditnih linija.

MPD model

Kod MPD modela primijenjen je osnovni pristup izračuna vjerojatnosti nastanka defaulta koji se zasniva na tranzicijskim matricama primjenom Markovljevim lanaca, nakon čega se makroekonomska predviđanja implementiraju pomoću z-shift modela. Vremenska dimenzija dobiva se prostim množenjem adekvatnih matrica na osnovu projekcija za buduće periode.

LGD

Banka je definirala gubitak u slučaju nastanka default statusa danog financijskog sredstva ovisno o segmentu i postojanju kolaterala po potraživanju

DF

DF je skraćenica termina Discount Factor, odnosno predstavlja diskontni faktor za dati period na bazi inicijalne efektivne kamatne stope. Ovisno o veličini efektivne kamatne stope, dospjeću izloženosti i kašnjenju ili primjeni očekivanog kreditnog gubitka izračunava se DF.

Strateški rizik

Banka je propisala Politiku upravljanja strateškim rizikom kojoj je cilj definiranje strateškog rizika kojemu je Banka izložena. Strateški rizik predstavlja mogućnost nastanka gubitaka uslijed nepostojanja dugoročne razvojne komponente Banke, pogrešnih poslovnih odluka, loše provedbe donesenih odluka ili nedostatka osjetljivosti na tržišne promjene.

Funkcija kontrole rizika dužna je polugodišnje izvijestiti Upravu Banke, Odbor za rizike i reviziju i Nadzorni odbor banke o ostvarenju godišnjih planova bilance.

Strateški rizik jest rizik gubitka do kojeg dolazi zbog donošenja pogrešnih poslovnih odluka, neprilagodljivosti promjenama u ekonomskom okružju i slično.

Ovaj rizik vezan je uz strateške ciljeve Banke, razvijene poslovne strategije da bi se ostvarili strateški ciljevi, resurse korištene za ostvarivanje tih ciljeva te kvalitete provođenja. Potrebne resurse da bi se provele poslovne strategije čine materijalna i nematerijalna sredstva, uključujući kanale komunikacije, operativne sustave, mreže za isporuku te upravljačke kapacitete i sposobnosti. Kroz proces mjerenja Banka će utvrđivati ostvarenje usvojenih planova odnosno nivo odstupanja od usvojenih planova i strateških ciljeva Banke kako bi se pravovremeno mogao utvrditi razlog devijacija i pokrenuti aktivnosti na ostvarenju strateških ciljeva Banke. Zaštita od strateškog rizika predstavlja skup odrednica, strategija, metoda i aktivnosti kojima se jasno definira što Banka želi i kako to ostvariti, odnosno kako isključiti ili ublažiti određene devijacije. U postupku ovladavanja strateškim rizikom Banka može koristiti usluge vanjskih institucija.

Rezidualni rizik

Banka je propisala Politiku upravljanja rezidualnim rizikom kojoj je cilj utvrđivanje, mjerenje, ovladavanje te praćenje i izvješćivanje o rezidualnom riziku. Rezidualni rizik jest rizik gubitka koji nastaje ako su priznate tehnike smanjenja kreditnog rizika kojim se koristi kreditna institucija manje djelotvorne nego što se očekivalo.

Praćenje i izvješćivanje o rezidualnom riziku obavlja se u sklopu Sektora rizika i funkcije kontrole rizika.

Viši stručni suradnik za praćenje i mjerenje kreditnih rizika minimalno jednom polugodišnje Upravi podnosi izvješće o upravljanju rezidualnim rizikom.

Banka rezidualni rizik mjeri stavljanjem u omjer nenaplaćenih potraživanja (za koje se procjenjivalo da su u cijelosti osigurani kreditnom zaštitom) i ukupno osiguranih potraživanja istom vrstom kreditne zaštite.

Druga mjera je praćenjem evidencije prodanih nekretnina u sudskom/ovršnom/stečajnom postupku i evidencije pokrenutih, a još uvijek neprodanih nekretnina iz razloga dobivanja informacije o roku utrživosti pojedinih vrsta instrumenata osiguranja. Zatim izrade projekcije preuzimanja imovine za razdoblje od dvije godine zbog kontrole ograničenja za daljnje preuzimanje nekretnina.

U sklopu procesa upravljanja rezidualnim rizikom, ukoliko se tehnike smanjenja kreditnog rizika pokažu manje učinkovite nego se to prilikom odobravanja plasmana očekivalo, donose se mjere za kontrolu/smanjenje kreditnog rizika.

Učinci tehnika kreditne zaštite mogu se poboljšati manjim udjelom iznosa potraživanja u procijenjenoj vrijednosti instrumenta koji se koristi kao kreditna zaštita, izbjegavanjem korištenja instrumenata koji se koriste kao kreditna zaštita koji se pokazuju kao neučinkoviti, većom pravnom sigurnosti korištenih tehnika smanjenja i slično.

Reputacijski rizik

Banka je propisala Politiku upravljanja reputacijskim rizikom kojoj je cilj definiranje upravljanja reputacijskim rizikom. Reputacijski rizik je mogući negativni utjecaj na dobit i kapital koji je uvjetovan negativnim javnim mišljenjem.

Kontinuirano praćenje prijetnji za reputaciju u kontekstu u kojem se Banka spominje u medijima, ili se javlja u obliku žalbi klijenata, odnosno kroz prijavu operativnog rizika i kroz analize.

Sustav za mjerenje reputacijskog rizika:

Reputaciju oblikuju tri činitelja: komunikacija, medijska pokrivenost (online i tisak), te iskustva klijenata i javnosti.

Sukladno prethodno navedenom, rizik reputacije mjerimo na način da vršimo slijedeće:

-analizu žalbi klijenata,

-analizu medijskih natpisa u čijem se kontekstu spominje Banka (pozitivnih i negativnih),

-analizu prijavljenih reputacijskih rizika u okviru operativnog rizika.

Kontrola se vrši kroz uspješnost primijenjenih rezultata dobivenih iz analiza na temelju kojih se je ciljano djelovalo na uklanjanje negativne reputacije koja se odnosila na Banku.

Ukupnost poštivanja odredbi Politike provodi se kroz funkciju kontrole rizika, odjele sektorske kontrole i unutarnju reviziju prema usvojenim godišnjim planovima. Funkcija kontrole rizika, Odjeli sektorske kontrole i Unutarnja revizija nakon provedenih kontrola izvještavaju Upravu Banke, Odbor za rizike i reviziju i Nadzorni odbor.

Način zaštite od rizika je ovladavanje reputacijskim rizikom na način da se usmjeri javno mišljenje o Banci na željeni način.

Kamatni rizik

U okviru Politike upravljanja kamatnim rizikom u knjizi banke definiran je proces upravljanja kamatnim rizikom i proces upravljanja kamatnim rizikom u knjizi banke koji je vezan za Odluku o upravljanju kamatnim rizikom u knjizi banke. Proces upravljanja kamatnim rizikom u knjizi banke obuhvaća utvrđivanje ili identifikaciju kamatnog rizika, mjerenje, ovladavanje i upravljanje; te praćenje, kontrolu i izvješćivanje o kamatnom riziku. Osim navedenog propisana je i prihvatljiva razina kamatnog rizika.

Ukupnost poštivanja odredbi donesenih politika provodi se kroz funkciju kontrole rizika, odjele sektorske kontrole i unutarnju reviziju prema usvojenim godišnjim planovima. Funkcija kontrole rizika, Odjeli sektorske kontrole i Unutarnja revizija nakon provedenih kontrola izvještavaju Upravu Banke, Odbor za rizike i reviziju i Nadzorni odbor, te se donose konkretne mjere ovisne o situaciji.

Kontrola kamatnog rizika u knjizi banke se vrši putem tromjesečnog Izvješća o izloženosti kamatnom riziku u knjizi banke, putem internog tromjesečnog izvješća o kamatnom riziku, zatim u polugodišnjem izvješću o radu funkcije kontrole rizika.

Upravu Banke se izvještava putem internog izvješća o kamatnom riziku kroz Odbor za rizike, te tromjesečno regulator putem Izvješća o izloženosti kamatnom riziku u knjizi banke. Na temelju dobivenih informacija iz izvješća, Uprava banke upravlja kamatnim rizikom koristeći se instrumentima upravljanja kamatnim rizikom.

Kontinuirano praćenje kamatnog rizika uz pomoć metoda analize kretanja kamatnih stopa na tržištu, analize kamatne marže, analize neto kamatnog prihoda i analize statičkog modela jaza.

Prihvatljiva razina kamatnog rizika temeljem analize statičkog modela jaza je utvrditi izloženost Banke kamatnom riziku u slučaju promjene cijena po plasmanima odnosno izvorima sredstava i osigurati da maksimalni kumulativni jaz između ukupne aktive i pasive na rokovima do 12 mjeseci ne prelazi granicu od 20% neto aktive. Sve dok ostvareni neto kamatni prihodi pokrivaju ukupne administrativne troškove predstavljaju prihvatljivu razinu rizika sukladno Analizi neto kamatnog prihoda.

Osim navedenog koristi se propisani limit sukladno Odluci o upravljanju kamatnim rizikom u knjizi banke gdje omjer promjene ekonomske vrijednosti knjige banke i regulatornog kapitala banke ne smije biti veći od 20%.

Propisivanjem i utvrđivanjem godišnjeg plana (kojim Banka utvrđuje planirane iznose plasmana i izvora po pojedinim proizvodima te dinamiku njihovog ostvarenja, te apsolutne veličine aktive na koju Banka ima ugovoreno pravo obračunavati kamatu u odnosu na pasivu na koju Banka ima ugovorenu obvezu plaćati kamatu); zatim Odluke o kamatnim stopama (kojima se utječe na visinu kamatnih stopa, promjenljivost kamatnih stopa odnosno mogućnost ugovaranja promjenjivih kamatnih stopa, metodu i način obračuna kamatnih stopa); te Kreditne politike (kojima se utječe na sektorsku strukturu plasmana, strukturu plasmana po pojedinim kreditnim linijama); i Politike upravljanja aktivom i pasivom (kojima se utječe na strukturu aktive i pasive Banke) u obzir se uzima utjecaj kamatnog rizika, odnosno istima se utječe na smanjenje kamatnog rizika.

Operativni rizik

Slatinska banka d.d. u Strategiji upravljanja rizicima propisala je upravljanje svim rizicima, a među kojima je i operativni rizik te cjelokupan proces utvrđivanja, procjenjivanja i praćenja rizika, uzimajući u obzir ciljeve Banke, te poduzimanje potrebnih radnji, a u svrhu smanjenja rizika. U strategiji upravljanja rizikom definirane su razine prihvatljivih rizika i odgovornosti za upravljanje rizicima.

Politikom upravljanja operativnim rizikom definira se proces upravljanja operativnim rizikom, metode, načini i postupci praćenja operativnih rizika, identifikacija, procjena, kontrola, odgovornosti i izvještavanje o operativnim rizicima.

Ukupnost poštivanja odredbi donesenih politika provodi se kroz funkciju kontrole rizika, odjele sektorske kontrole i unutarnju reviziju prema usvojenim godišnjim planovima. Funkcija kontrole rizika, Odjeli sektorske kontrole i Unutarnja revizija nakon provedenih kontrola izvještavaju Upravu Banke, Odbor za rizike i reviziju i Nadzorni odbor, te se donose konkretne mjere ovisne o situaciji.

Kontrola operativnog rizika se vrši putem tromjesečnog internog izvješća o operativnom riziku, zatim u polugodišnjem izvješću o radu Funkcije kontrole rizika.

Procjena rizika provodi se metodom samoprocjene, primjenom metoda otvorene procjene, strukturiranih upitnika i radionica. Rezultati procjene se prezentiraju putem matrice rizika koja je definirana visinom gubitka, učestalosti gubitka i razinom rizika.

U slučaju pojave kriznih situacija postupat će se u skladu s Planom upravljanja kontinuitetom poslovanja.

Značajan aspekt upravljanja operativnim rizikom provodi se kroz mehanizme unutarnjih kontrola poslovnih aktivnosti u sektorima, financijskim centrima i poslovnicama, te kontrolnim funkcijama.

Unutarnje prakse koje su prikladne za kontroliranje operativnog rizika su: nadziranje poštivanja dodijeljenih limita, zaštita pristupa sredstvima i evidencijama, osiguranje odgovarajuće stručnosti osoblja, utvrđivanje poslovnih djelatnosti ili usluga kod kojih se čini da dobit nije u skladu s realnim očekivanjima, redovna provjera i usklađivanje transakcija i računa.

Adekvatnim kontrolnim procedurama (provjera poštivanja politika, sustav dokumentiranih odobrenja i ovlaštenja), a koje su sastavni dio redovnih aktivnosti, omogućuje se brzo reagiranje na promjenjive uvjete i izbjegavanje nepotrebnih troškova, a kultura kontrole promiče i dobre prakse upravljanja rizikom.

Valutni rizik

Slatinska banka d.d. u Strategiji upravljanja rizicima propisala je upravljanje svim rizicima, a među kojima je i valutni rizik te cjelokupan proces utvrđivanja, procjenjivanja i praćenja rizika, uzimajući u obzir ciljeve Banke, te poduzimanje potrebnih radnji, a u svrhu smanjenja rizika. U strategiji upravljanja rizikom definirane su razine prihvatljivih rizika i odgovornosti za upravljanje rizicima.

Prema definiciji tržišnih rizika osim valutnog, tržišnim se smatraju pozicijski i robni rizik. Stoga je Strategijom utvrđeno da Banka nije, niti planira biti, izložena pozicijskom i robnom riziku, zbog toga što neće ulaziti u poslove iz kojih mogu proizaći isti.

Politikom upravljanja tržišnim rizicima definirano je utvrđivanje ili identifikacija, mjerenje, ovladavanje i upravljanje valutnim rizikom; zatim praćenje, kontrola i izvješćivanje o valutnom riziku, kao i prihvatljiva razina valutnog rizika.

Ukupnost poštivanja odredbi donesenih politika provodi se kroz funkciju kontrole rizika, odjele sektorske kontrole i unutarnju reviziju prema usvojenim godišnjim planovima. Funkcija kontrole rizika, Odjeli sektorske kontrole i Unutarnja revizija nakon provedenih kontrola izvještavaju Upravu Banke, Odbor za rizike i reviziju i Nadzorni odbor, te se donose konkretne mjere ovisne o situaciji.

Kontrola valutnog rizika se vrši putem tromjesečnog internog izvješća o valutnom riziku, zatim u polugodišnjem izvješću o radu Funkcije kontrole rizika.

Kontinuiranu analizu kretanja tečaja radi Odjel riznice i o navedenome izvještava Upravu. O svim značajnijim promjenama izvještava Upravu Banke i Odbor za likvidnost bez odgađanja.

Mjerenje valutnog rizika vrši se na mjesečnoj i dnevnoj razini kroz sljedeće metode odnosno pristupe:

- gap izvješće - osnovni model mjerenja valutnog rizika. On suprotstavlja valutne stavke aktive i pasive te izvanbilančne stavke, te računa otvorene pozicije banke u različitim valutama.
- dnevnim mjerenjem izloženosti banke valutnom riziku prema Odluci o ograničavanju izloženosti banaka valutnom riziku.

Ukupna otvorena devizna pozicija (uvećana za poziciju u zlatu) na kraju svakog radnog dana, interno donesena, ne smije prelaziti iznos od 30% regulatornog kapitala Banke u uvjetima stabilnog tečaja, u suprotnom će se uz pomoć instrumenata upravljanja valutnim rizikom utjecati na smanjenje istog.

Ovladavanje i upravljanje valutnim rizikom provodi se planiranjem valutne strukture aktive i pasive Banke, te kontinuiranim praćenjem kretanja tečaja pojedinih valuta i predviđanja njihovog kretanja i utjecaja na poslovanje Banke na slijedeće načine: Godišnjim planom, Mjesečnim planom likvidnosti, Analizom mjesečnog kretanja tečaja.

Na osnovu utvrđenih planova i dostavljenih izvješća Uprava Banke i Odbor za likvidnost donose konkretne mjere u cilju što kvalitetnijeg upravljanja valutnim rizikom.

Rizik likvidnosti

Banka je ustrojila proces upravljanja likvidnosnim rizikom i usvojila interne akte koji su usklađeni s odnosnim odredbama važećih propisa u ovom segmentu poslovanja. Interni akti koji se odnose na navedeno područje su:

- Politika upravljanja likvidnosnim rizikom,
- Pravilnik o radu Odbora za likvidnost,
- Plan postupanja u slučaju krize likvidnosti.

Proces upravljanja likvidnosnim rizikom se sastoji od utvrđivanja likvidnosnog rizika, mjerenja, ovladavanja, praćenja, izvješćivanja i kontrole.

Odjel riznice dnevno, tjedno i mjesečno izvješćuje Odbor za likvidnost o likvidnosnoj poziciji Banke.

Sustav izvještavanja o likvidnosnom riziku obuhvaća:

- Praćenje poštivanja donesenih politika, internih akata i limita.
- Praćenje likvidnosne pozicije ukupno u kunama i stranim valutama.
- Praćenje rezultata testiranja otpornosti na stres.

Koncentracijski rizik

Politikom upravljanja koncentracijskim rizikom, a koja je sastavni dio Strategije upravljanja rizicima, propisan je skup postupaka i metoda za utvrđivanje, mjerenje, odnosno procjenjivanje, ovladavanje i praćenje koncentracijskog rizika.

Koncentracijski rizik jest svaka pojedinačna, izravna ili neizravna, izloženost prema jednoj osobi, odnosno grupi povezanih osoba ili skup izloženosti koje povezuju zajednički činitelji rizika kao što su isti gospodarski sektor, odnosno geografsko područje, istovrsni poslovi ili roba, odnosno primjena tehnika smanjenja kreditnog rizika, koji može dovesti do takvih gubitaka koji bi mogli ugroziti nastavak poslovanja Banke.

Funkcija kontrole rizika obavlja se u Sektoru rizika, unutar kojeg Viši stručni suradnik za upravljanje kreditnim rizikom obavlja neovisnu analizu koncentracijskog i kreditnog rizika, te daje pisano mišljenje na kreditni prijedlog za pojedinačno značajne izloženosti.

Sektor rizika tromjesečno izvješćuje Upravu o koncentracijskom riziku. Također, koncentracijski rizik se analizira kroz polugodišnja izvješća funkcije kontrole rizika u kojima se kontroliraju svi važni rizici kojima je Banka izložena i dostavljaju Nadzornom odboru, Odboru za rizike i reviziju i Upravi Banke.

Upravljanje koncentracijskim rizikom Banka provodi na pet načina:

1. Izloženost prema gospodarskom sektoru (ne uključujući izloženost stanovništvu, kreditnim institucijama, Republici Hrvatskoj i Hrvatskoj narodnoj banci) mjeri se odnosom između izloženosti prema gospodarskom sektoru i ukupne izloženosti Banke te omjerom ispravaka vrijednosti u ukupnoj izloženosti pojedinog gospodarskog sektora. Gospodarski sektor predstavljaju oznake djelatnosti prema NKD.
2. Izloženost prema investicijskim fondovima mjeri se odnosom između izloženosti prema pojedinom investicijskom fondu i regulatornom kapitalu.
3. Izloženost prema davateljima kolaterala i pružateljima kreditne zaštite mjeri se odnosom između tako osiguranih izloženosti i regulatornog kapitala.
4. Izloženost prema Herfindahl-Hirschman Indexu mjeri se na tri načina:
 - a) odnosom izloženosti prema pedeset najvećih klijenata i njihovih povezanih osoba i ukupne izloženosti,
 - b) odnosom neto pojedinačne izloženosti djelatnosti (izuzev financijskih institucija) i ukupne izloženosti po djelatnostima,
 - c) odnosom zbroja velike izloženosti, a nakon primjene izuzeća i CRM-a i regulatornog kapitala.
5. Izloženost prema grupama povezanih osoba putem identificiranja i mjerenje koncentracije koja se odnosi na pojedine osobe i grupe povezanih osoba.

Politikom upravljanja koncentracijskim rizikom propisano je kolika smije biti izloženost prema gospodarskom sektoru, prema investicijskim fondovima te prema davateljima kolaterala i pružateljima kreditne zaštite te mjere za smanjenje istog.

Rizik države

Politikom upravljanja rizikom države, a koja je sastavni dio Strategije upravljanja rizicima, propisuju se politika i procedura za identifikaciju, mjerenje, praćenje i kontrolu rizika države u kojoj dužnik ima sjedište odnosno prebivalište.

Rizik države utvrđuje se na temelju procjene vjerojatnosti neispunjavanja obveza druge ugovorne strane sa sjedištem ili prebivalištem izvan Republike Hrvatske koja proizlazi iz gospodarskih i političkih činitelja koji su specifični za određenu državu te procjene provedivosti ugovora na temelju kojeg je nastao pojedini plasman i mogućnosti unovčenja instrumenata osiguranja potraživanja prema zakonodavstvu pojedine države u određenom razdoblju.

U cilju praćenja rizika države, Odjel riznice dužan je pratiti kretanje kreditnog rejtinga zemlje odnosno kreditne institucije u kojoj se nalaze plasirana slobodna devizna sredstva, o čemu je dužan izvijestiti Upravu Banke dva puta godišnje. Za one kreditne institucije koje nemaju kreditni rejting odabrane vanjske institucije za procjenu kreditnog rizika polugodišnje se mora utvrđivati kreditna sposobnost iste.

Od strane Odjela riznice potrebno je polugodišnje podnijeti izvješće Kreditnom odboru Banke o bonitetu pravnih osoba kod kojih Banka ima plasirana sredstva u inozemstvu. Na osnovu podnijetih izvješća Kreditni odbor će predložiti pojedinačne limite maksimalne izloženosti prema pojedinim pravnim osobama koje imaju sjedište ili prebivalište izvan Republike Hrvatske vodeći računa o riziku države kao i o profitabilnosti poslovanja.

Rizik prekomjerne financijske poluge

Rizik prekomjerne financijske poluge znači rizik koji proizlazi iz ranjivosti institucije zbog financijske poluge ili potencijalne financijske poluge i koji može dovesti do neželjenih izmjena njezinog poslovnog plana, uključujući prisilnu prodaju imovine što može rezultirati gubicima ili prilagodbom vrednovanja njezine preostale imovine.

Omjer financijske poluge izračunava se tako da se mjera kapitala institucije podijeli s mjerom ukupne izloženosti institucije te se izražava u postotku.

II Banka izračunava omjer financijske poluge na referentni dan izvješćivanja.

III Mjera kapitala je osnovni kapital.

IV Mjera ukupne izloženosti je zbroj vrijednosti izloženosti:

- 1) imovine
- 2) izvedenica

- 3) uvećanja za kreditni rizik druge ugovorne strane u repo transakcijama, transakcijama pozajmljivanja vrijednosnih papira ili robe drugoj ugovornoj strani ili od druge ugovorne strane, transakcijama s dugim rokom namire i drugim maržnim kreditima.
- 4) Izvanbilančne stavke

Rizici koji proizlaze iz izloženosti prema subjektima bankarstva u sjeni

Predstavlja rizik od sustava kreditnog posredovanja koji uključuje subjekte i aktivnosti izvan reguliranog bankovnog sustava.

Banka je definiranjem aktivnosti kreditnog posredovanja stavila naglasak na sve subjekte koji obavljaju aktivnosti slične bankovnim, izloženi su sličnim rizicima, a nisu podložni sličnom regulatornom okviru. Takve izloženosti će biti utvrđene i definirane kao izloženosti bankarstva u sjeni.

Prilikom obrade Zahtjeva za izloženosti Banke prema klijentu potrebno je utvrditi da li se radi o subjektima bankarstva u sjeni od strane kreditnog referenta/referenta Odjela riznice koji obrađuje zahtjev. Kontrolu u obliku mišljenja izrađuje Viši stručni suradnik za upravljanje kreditnim rizikom. Ukoliko u aktivni klijenta postoji stavka dani zajmovi i/ili u računu dobiti i gubitka financijski prihodi takav klijent se mora detaljnije obraditi u smjeru utvrđivanja da li se radi o subjektima bankarstva u sjeni. Obraditi na način da se utvrdi udjel danih zajmova, depozita u ukupnoj aktivni i udjel financijskih prihoda u ukupnim prihodima.

Sažetak postupka procjenjivanja adekvatnosti internoga kapitala

<i>Vrsta rizika</i>	<i>Ocjena značajnosti</i>	<i>Način mjerenja/ procjene</i>	<i>Opis načina mjerenja</i>
<i>koncentracijski rizik</i>	3	<i>kvantitativno</i>	<i>Bazira se na Herfindahl-Hirschmann indeksu po osnovi 50 najvećih individualnih izloženosti (2 pp) i po osnovi sektorske izloženosti 18 nefinancijske djelatnosti (6 pp) dobije se 8% dodatnih kapitalnih zahtjeva od kreditnog rizika.</i>
<i>upravljački rizik</i>	2	<i>kvalitativno</i>	<i>Banka u pojedine procese ugrađuje unutarnje kontrole</i>
<i>kreditni rizik</i>	5	<i>kvantitativno</i>	<i>Standardizirani pristup iz Uredbe (EU) 575/2013</i>
<i>uključujući valutno inducirani kreditni rizik</i>	3	<i>kvantitativno</i>	<i>Za plasmane odobrene u stranoj valuti ili uz valutnu klauzulu - dužnicima koji imaju neusklađenu deviznu poziciju i nezaštićeni su (osim države i izloženosti za koje je Banka već izdvojila dodatni kapitalni zahtjev) banka će izdvojiti kapitalni zahtjev na način da ukupnu takvu izloženost ponderira s 10% i izdvoji kapitalni zahtjev u visini 8 % ponderiranog iznosa</i>
<i>kamatni rizik u knjizi banke</i>	3	<i>kvantitativno</i>	<i>Metoda pojednostavnjenog izračuna procjene promjene ekonomske vrijednosti knjige banke propisana Odlukom o upravljanju kamatnim rizikom u knjizi banke. Uvođenjem i korištenjem kreditnih linija s promjenjivom kamatnom stopom Banka bolje upravlja i zaštićuje se od ovog rizika. Temeljem toga očekivanja su kako će promjena ekonomske vrijednosti u budućem razdoblju biti i ispod 10% regulatornog kapitala.</i>

<i>valutni rizik</i>	3	<i>kvantitativno</i>	<i>Jednostavni pristup iz Uredbe (EU) 575/2013. Kapitalni zahtjev predstavlja 8 % ukupne otvorene devizne pozicije i neto pozicije u zlatu</i>
<i>likvidnosni rizik uključujući mogućnost prikupljanja dodatnoga kapitala</i>	3	<i>kvalitativno</i>	<i>Politikom upravljanja likvidnosnim rizikom Banka propisuje prihvatljivu razinu likvidnosnog rizika te načine mjerenja, ovladavanja, izvješćivanja i praćenja likvidnosnog rizika te obvezu provođenja stres testova.</i>
<i>operativni rizik</i>	4	<i>kvantitativno</i>	<i>Jednostavni pristup iz Uredbe (EU) 575/2013</i>
<i>strateški rizik</i>	2	<i>kvalitativno</i>	<i>Banka u pojedine procese ugrađuje mjere za kontrolu donošenja poslovnih odluka te sustavno prati promjene u ekonomskom okruženju i aktivnosti konkurencije</i>
<i>ostali značajni rizici (osim već pojedinačno navedenih)</i>		<i>kvantitativno</i>	<i>5 % ukupnih regulatornih kapitalnih zahtjeva</i>
<i>rizik prekomjerne financijske poluge</i>	2	<i>kvalitativno</i>	<i>Banka u pojedine procese ugrađuje unutarnje kontrole</i>
<i>utjecaj vanjskih činitelja</i>	2	<i>kvalitativno</i>	<i>Banka prati i procjenjuje utjecaj vanjskih činitelja na poslovanje Banke i potrebnu razinu kapitala</i>
<i>rizik države</i>	2	<i>kvalitativno</i>	<i>Izloženost u stranoj valuti prema RH ponderira ponderom 20% u sklopu kreditnog rizika. Bolje upravljanje ovim rizikom je postignuto na način da je izvršena preraspodjela portfelja u obveznice strane države (valute države) te temeljem toga nema obveze u budućnosti izdvajati kapitalni zahtjev.</i>
<i>rizik utrživosti nekretnina</i>	3	<i>kvantitativno</i>	<i>2% kapitalnog zahtjeva od kreditnog rizika zbog udjela kreditnog portfelja osiguranog i klasificiranog temeljem instrumenta osiguranja nekretnine</i>
<i>rizik gotovinskih nenamjenskih kredita stanovništva</i>	3	<i>kvantitativno</i>	<i>Povećanje pondera rizika za 15 pp s 75% na 90% i od takve ponderirane aktive izdvajanje 8% kapitalnog zahtjeva</i>

IZJAVA O PRIMJENI KODEKSA KORPORATIVNOG UPRAVLJANJA

U skladu s pravilima Zagrebačke burze, Uprava i Nadzorni odbor Slatinske banke d.d. izjavljuju da Slatinska banka d.d. primjenjuje Kodeks korporativnog upravljanja kojeg su zajedno izradile Hrvatska agencija za nadzor financijskih usluga i Zagrebačka burza.

U prilogu ove Izjave je Godišnji upitnik za poslovnu 2018. godinu.

Banka je uspostavila sustav unutarnjih kontrola koji se ostvaruje paralelnim djelovanjem triju međusobno neovisnih funkcija: funkcije kontrole rizika, funkcije praćenja usklađenosti i funkcije unutarnje revizije. Glavne značajke sustava unutarnjih kontrola Banke očituju se u neovisnim nositeljima kontrolnih funkcija odgovornih za identifikaciju, procjenu i upravljanje rizicima, uključujući kontrolu rizika i funkciju usklađenosti, dok unutarnja revizija nadgleda cjelokupno poslovanje Banke.

Podaci o provođenju unutarnjeg nadzora i upravljanju rizicima te podaci o imateljima dionica Banke sadržani su u Bilješkama uz financijske izvještaje.

Sukladno odredbama Statuta Banke propisano je da se Uprava sastoji od dva do pet članova.

Odluku o broju članova Uprave donosi Nadzorni odbor Banke.

Članovi Uprave Banke moraju udovoljavati uvjetima za obnašanje funkcije člana Uprave propisanim Zakonom o trgovačkim društvima, Zakonom o kreditnim institucijama te relevantnim podzakonskim propisima i internim aktima Banke (primjerenost, dobar ugled, potrebna stručna znanja i sposobnost, zahtjev za kontinuiranom edukacijom, iskustvo, izbjegavanje sukoba interesa i zahtjev za posvećenost ispunjavanju dužnosti). Članovi Uprave moraju zajedno imati stručna znanja, sposobnosti i iskustvo potrebne za neovisno i samostalno vođenje poslova kreditne institucije.

Primjerenost pojedinog člana Uprave Banke za obnašanje odnosne funkcije predstavlja mjeru u kojoj ta osoba ima osobine i ispunjava propisane uvjete kojima se osigurava da će zakonito, sigurno i stabilno obavljati poslove. Nadležnost članova Uprave propisana je Poslovníkom o radu Uprave. Uprava odluke i zaključke donosi na sjednicama.

Na dan 31.12.2018. godine, poslove Uprave obnašaju 3 člana (Predsjednik Uprave i dva člana Uprave).

Nadzorni odbor nadzire vođenje poslova Banke i dužan je obavljati poslove utvrđene Zakonom o trgovačkim društvima, Zakonom o kreditnim institucijama, Statutom Banke i Poslovníkom o radu Nadzornog odbora što uključuje i imenovanje (uz prethodnu suglasnost Hrvatske narodne banke) i opozivanje članove Uprave Banke.

Nadzorni odbor odluke donosi na sjednicama. Saziv i održavanje sjednica, postupak odlučivanja i ovlaštenja propisana su Poslovníkom o radu Nadzornog odbora.

Članovi Nadzornog odbora Banke a sukladno izvršenoj procjeni njihove primjerenosti u skladu s internim aktima, zajedno kao cjelina zadovoljavaju sve propisane uvjete što se tiče raznolikosti znanja, stručnosti i iskustva.

U sastavu Nadzornog odbora, od ukupno 5 članova Nadzornog odbora na dan 31. prosinca 2018. godine jedna je žena.

Stručna raznovrsnost je zastupljena prilikom procjene i odabira članova Uprave i Nadzornog odbora.

Podaci o sastavu i djelovanju Uprave i Nadzornog odbora Banke iskazani su u priloženom Godišnjem upitniku.

Dioničari Banke svoja prava ostvaruju u Glavnoj skupštini Banke.

Glavna skupština odlučuje u pitanjima koja su predviđena zakonskim propisima i Statutom Banke. Glavnu skupštinu saziva Uprava ili Nadzorni odbor najmanje jednom godišnje i kada to zahtijevaju interesi Banke.

Pravila o izmjenama i dopunama Statuta Banke sadržana su u samom Statutu. Odluku o izmjenama i dopunama donosi Glavna Skupština Banke sukladno zakonu i Statutu, glasovima koji predstavljaju najmanje tri četvrtine temeljnog kapitala zastupljenog na Glavnoj Skupštini pri donošenju odluke.

Izmjene i dopune Statuta predlaže Nadzorni odbor, Uprava te dioničari Banke.

U cilju zaštite interesa svih investitora, dioničara, klijenata, zaposlenika i ostalih koji imaju interes, u Banci su uspostavljeni visoki standardi korporativnog upravljanja.

KODEKS KORPORATIVNOG UPRAVLJANJA

OSNOVNI PODACI O DRUŠTVU:

KONTAKT OSOBA I BROJ TELEFONA:

DATUM ISPUNJAVANJA UPITNIKA:

Sva pitanja sadržana u ovom upitniku odnos se na razdoblje od jedne poslovne godine na koje se odnose i godišnji financijski izvještaji.

Slatinska banka d.d. Slatina

Tihomir Grđan, tel. 033/637-080

04.04.2019.

POSVEĆENOST PRINCIPIMA KORPORATIVNOG UPRAVLJANJA I DRUŠTVENA ODGOVORNOST

Broj pitanja	Pitanje	Odgovor DA/NE	Objašnjenje
1	Je li društvo prihvatilo primjenu kodeksa korporativnog upravljanja ili je usvojilo vlastitu politiku korporativnog upravljanja?	DA	
2	Postoje li usvojeni principi kodeksa korporativnog upravljanja unutar internih politika društva?	DA	
3	Objavljuje li društvo unutar svojih godišnjih financijskih izvještaja usklađenost s principima korporativnog upravljanja, urađeni na principu "primjeni ili objasni"?	DA	
4	Prilikom odlučivanja uzima li društvo u obzir interese svih dioničara društva, sukladno načelima kodeksa korporativnog upravljanja?	DA	

DIONIČARI I GLAVNA SKUPŠTINA

Broj pitanja	Pitanje	Odgovor DA/NE	Objašnjenje
5	Nalazi li se društvo u odnosu uzajamnog dioničarstva s drugim društvom ili društvima? (ako da, objasniti)	NE	
6	Daje li svaka dionica društva pravo na jedan glas ? (ako ne,objasniti)	DA	
7	Postupa li društvo na jednak način i pod jednakim uvjetima prema svim dioničarima? (ako ne, objasniti)	DA	
8	Je li izdavanje punomoći za glasovanje na glavnoj skupštini krajnje pojednostavljeno i bez strogih formalnih zahtjeva? (ako ne, objasniti)	DA	
9	Je li društvo dioničarima koji iz bilo kojeg razloga nisu u mogućnosti sami glasovati na skupštini, bez posebnih troškova, osiguralo opunomoćenike koji su dužni glasovati sukladno njihovim uputama? (ako ne objasniti)	NE	Brigu o osiguranju opunomoćenika skrbe sami dioničari. Banka omogućuje obrazac punomoći.
10	Jesu li uprava odnosno upravni odbor društva prilikom sazivanja skupštine odredili datum prema kojem će se utvrđivati stanje u registru dionica koje će biti mjerodavno za ostvarivanje prava glasa u skupštini društva, na način da je taj datum prije održavanja skupštine i smije biti najviše šest dana prije održavanja skupštine? (ako ne, objasniti)	DA	
11	Jesu li dnevni red skupštine, kao i svi relevantni podaci i isprave uz objašnjenja koje se odnose na dnevni red, objavljeni na internetskoj stranici društva i stavljeni na raspolaganje dioničarima u prostorijama društva od dana prve javne objave dnevnog reda? (ako ne, objasniti)	DA	
12	Sadrži li odluka o isplati dividende ili predujma dividende datum na koji osoba koja je dioničar stječe pravo na isplatu dividende i datum ili razdoblje kada se isplaćuje dividenda? (ako ne, objasniti)	NE	Društvo nije isplaćivalo dividendu
13	Je li datum isplate dividende ili predujma dividende najviše 30 dana nakon dana donošenja odluke? (ako ne, objasniti)	NE	Društvo nije isplaćivalo dividendu
14	Jesu li prilikom isplate dividende ili predujma dividende favorizirani pojedini dioničari? (ako da, objasniti)	NE	Društvo nije isplaćivalo dividendu
15	Je li dioničarima omogućeno sudjelovanje i glasovanje na glavnoj skupštini društva upotrebom sredstava suvremene komunikacijske tehnologije? (ako ne, objasniti)	NE	Sudjelovanje i glasovanje dioničara na skupštini društva određeno je statutom društva. Nije bilo zahtjeva za takvim potrebama.
16	Jesu li postavljeni uvjeti za sudjelovanje na glavnoj skupštini i korištenje pravom glasa (bez obzira jesu li dopušteni sukladno zakonu ili statutu) kao npr. prijavljivanje sudjelovanja unaprijed, ovjeravanje punomoći i slično? (ako da, objasniti)	DA	Obveze prijave sudjelovanja unaprijed je određena statutom
17	Je li uprava društva javno objavila odluke glavne skupštine?	DA	
18	Je li uprava društva javno objavila podatke o eventualnim tužbama na pobijanje tih odluka? (ako ne, objasniti)	NE	Nije ih bilo

UPRAVNA I NADZORNA TIJELA**NAVEDITE IMENA UPRAVE I NJIHOVE FUNKCIJE:**

Marko Brnić (predsjednik od 20.07.2017. do 16.01.2018.) Andrej Kopilaš (član od 20.07.2017. do 09.04.2018. i predsjednik od 10.04.2018.), Marin Prskalo (član) i Elvis Mališ (član od 10.04.2018. godine).

NAVEDITE IMENA NADZORNOG ODBORA I NJIHOVE FUNKCIJE:

Ružica Vađić (predsjednica), članovi: Krunoslav Lisjak, Dušan Banović (član od 01.07.2018. godine), Srećko Vukić (član od 01.07.2018. godine) i Goran Kovač (član od 01.07.2018. godine). Članovi do 30.06.2018. su bili Denis Smolar, Blaženka Eror Matić i Hrvoje Markovinović

Broj pitanja	Pitanje	Odgovor DA/NE	Objašnjenje
19	Je li nadzorni odbor odnosno upravni odbor donio odluku o okvirnom planu svog rada koji uključuje popis redovitih sjednica i podataka koje redovito i pravodobno treba stavljati na raspolaganje članovima nadzornog odbora? (ako ne, objasniti)	NE	Nadzorni odbor održava sjednice i donosi odluke iz svoje nadležnosti a u skladu sa statutom i poslovnikom o radu nadzornog odbora
20	Je li nadzorni odbor odnosno upravni odbor donio unutarnja pravila rada? (ako ne, objasniti)	DA	
21	Je li nadzorni odbor odnosno neizvršni direktori upravnog odbora društva sastavljen većinom od neovisnih članova?(ako ne, objasniti)	DA	
22	Postoji li u društvu dugoročan plan sukcesije? (ako ne, objasniti).	NE	Članove uprave imenuje nadzorni odbor, a potvrđuje HNB
23	Je li nagrada ili naknada koju primaju članovi nadzornog odnosno upravnog odbora u cijelosti ili dijelom određena prema doprinosu uspješnosti društva? (ako ne, objasniti)	NE	Visina nagrada ili naknada su fiksne i određuje ih glavna skupština
24	Je li naknada članovima nadzornog odnosno upravnog odbora određena odlukom glavne skupštine ili statutom? (ako ne, objasniti)	DA	
25	Jesu li detaljni podaci o svim naknadama i drugim primanjima od društva ili s društvom povezanih osoba svakog pojedinog člana nadzornog odbora odnosno upravnog odbora društva, uključujući i strukturu naknade, javno objavljeni? (ako ne, objasniti)	NE	Troškovi su objavljeni zbirno
26	Izvješćuje li svaki član nadzornog odnosno upravnog odbora društvo o svim promjenama glede njegova stjecanja, otpuštanja ili mogućnosti ostvarivanja glasačkih prava nad dionicama društva i to najkasnije pet trgovinskih dana, poslije nastanka takve promjene? (ako ne, objasniti)	DA	
27	Jesu li svi poslovi u kojima su sudjelovali članovi nadzornog odnosno upravnog odbora ili s njima povezane osobe i društvo ili s njim povezane osobe jasno navedeni u izvješćima društva? (ako ne objasniti)	DA	
28	Postoje li ugovori ili sporazumi između člana nadzornog odnosno upravnog odbora društva?	NE	
29	Jesu li prethodno odobreni od strane nadzornog odbora odnosno upravnog odbora? (ako ne, objasniti)		
30	Jesu li bitni elementi svih takvih ugovora ili sporazuma sadržani u godišnjem izvješću? (ako ne, objasniti)		

31	Je li nadzorni odnosno upravni odbor ustrojio komisiju za imenovanja?	NE	Poslove komisije za imenovanje obavlja Nadzorni odbor
32	Je li nadzorni odnosno upravni odbor ustrojio komisiju za nagrađivanje?	NE	Poslove komisije za nagrađivanje obavlja Nadzorni odbor
33	Je li nadzorni odnosno upravni odbor ustrojio komisiju za reviziju (revizorski odbor)?	DA	
34	Je li većina članova komisije iz redova neovisnih članova nadzornog odbora? (ako ne, objasniti)	DA	Sastav članova komisije se sastoji od tri člana iz redova Nadzornog odbora.
35	Je li komisija pratila integritet financijskih informacija društva, a osobito ispravnost i konzistentnost računovodstvenih metoda koje koristi društvo i grupa kojoj pripada, uključivši i kriterije za konsolidaciju financijskih izvještaja društava koja pripadaju grupi? (ako ne, objasniti)	DA	
36	Je li komisija procijenila kvalitetu sustava unutarnje kontrole i upravljanja rizicima, s ciljem da se glavni rizici kojima je društvo izloženo (uključujući i rizike povezane s pridržavanjem propisa) na odgovarajući način identificiraju i javno objave te da se njima na odgovarajući način upravlja? (ako ne, objasniti)	DA	
37	Je li komisija radila na osiguranju učinkovitosti sustava unutarnje revizije, osobito putem izrade preporuka prilikom odabira, imenovanja, ponovnog imenovanja i smjene rukovoditelja odjela za unutarnju reviziju i glede sredstava koja mu stoje na raspolaganju, i procjene postupanja rukovodećeg povodom nalaza i preporuka unutarnje revizije? (ako ne, objasniti)	DA	
38	Ako u društvu funkcija unutarnje revizije ne postoji, je li komisija izvršila procjenu potrebe za uspostavom takve funkcije? (ako ne, objasniti)	DA	Banka je organizirala funkciju unutarnje revizije.
39	Je li komisija nadgledala neovisnost i objektivnost vanjskog revizora, osobito glede rotacije ovlaštenih revizora unutar revizorske kuće i naknada koje društvo plaća za usluge vanjske revizije? (ako ne, objasniti)	DA	
40	Je li komisija pratila prirodu i količinu usluga koje nisu revizija, a društvo ih prima od revizorske kuće ili s njome povezanih osoba? (ako ne, objasniti)	NE	Nije bilo takvih usluga
41	Je li komisija izradila pravila o tome koje usluge vanjska revizorska kuća i s njome povezane osobe ne smije davati društvu, koje usluge može davati samo uz prethodnu suglasnost komisije, a koje usluge može davati bez prethodne suglasnosti? (ako ne, objasniti)	NE	Predmetno je regulirano zakonskom regulativom. Vanjski revizor obavlja isključivo usluge revizije.
42	Je li komisija razmotrila učinkovitost vanjske revizije i postupke višeg rukovodećeg kadra s obzirom na preporuke koje je iznio vanjski revizor? (ako ne, objasniti)	DA	
43	Je li komisija za reviziju osigurala dostavu kvalitetnih informacija ovisnih i povezanih društava te trećih osoba (kao što su stručni savjetnici)? (ako ne, objasniti)	DA	
44	Je li dokumentacija relevantna za rad nadzornog odbora odnosno upravnog odbora na vrijeme dostavljena svim članovima? (ako ne, objasniti)	DA	

45	Jesu li u zapisnicima sa sjednica nadzornog odbora odnosno upravnog odbora zabilježene sve donesene odluke s rezultatima glasovanja? (ako ne, objasniti)	DA	
46	Je li nadzorni odbor odnosno upravni odbor izradio ocjenu svog rada u proteklom razdoblju koja uključuje vrednovanje doprinosa i kompetentnosti svakog pojedinog člana, kao i zajedničkog rada odbora, procjenu rada komisija koje je ustanovio, i procjenu postignutih u odnosu na zacrtane ciljeve društva?	NE	
47	Je li društvo kao dio godišnjeg izvješća objavilo izjavu o politici nagrađivanja uprave, upravnog odbora i nadzornog odbora? (ako ne, objasniti)	NE	
48	Je li Izjava o politici nagrađivanja uprave ili izvršnih direktora stalno objavljena na vlastitim internetskim stranicama društva? (ako ne, objasniti)	NE	Nagrađivanje je definirano Ugovorom o radu.
49	Jesu li detaljni podaci o svim primanjima i naknadama koje svaki član uprave ili izvršni direktori primaju od društva javno objavljeni u godišnjem izvješću društva? (ako ne, objasniti)	NE	Troškovi su objavljeni zbirno
50	Jesu li svi oblici nagrada članova uprave i nadzornog odbora, uključujući opcije i druge pogodnosti uprave, javno objavljeni po detaljnim pojedinim stavkama i osobama u godišnjem izvješću društva? (ako ne, objasniti)	NE	Troškovi su objavljeni zbirno
51	Jesu li svi poslovi u kojima su sudjelovali članovi uprave ili izvršni direktori te s njima povezane osobe i društvo ili s njime povezane osobe jasno navedeni u izvješćima društva? (ako ne, objasniti)	DA	
52	Sadrži li izvješće koje nadzorni odbor odnosno upravni odbor podnosi glavnoj skupštini, osim sadržaja izvješća propisanog zakonom, ocjenu ukupne uspješnosti poslovanja društva, rada uprave društva i poseban osvrt na njegovu suradnju s upravom? (ako ne, objasniti)	DA	

REVIZIJA I MEHANIZMI UNUTARNJE KONTROLE

Broj pitanja	Pitanje	Odgovor DA/NE	Objašnjenje
53	Ima li društvo vanjskog revizora?	DA	
54	Je li je vanjski revizor društva vlasnički ili interesno povezan sa društvom?	NE	
55	Je li vanjski revizor društva, pruža društvu, sam ili putem povezanih osoba, druge usluge?	NE	
56	Je li društvo javno objavilo iznose naknada plaćenih vanjskim revizorima za obavljenju reviziju i za druge pružene usluge? (ako ne, objasniti)	NE	Vanjski revizor je pružao isključivo usluge revizije, prema općim uvjetima svog poslovanja.
57	Ima li društvo unutarnje revizore i ustrojen sustav unutarnje kontrole? (ako ne, objasniti)	DA	

TRANSPARENTNOST I JAVNOST POSLOVANJA

Broj pitanja	Pitanje	Odgovor DA/NE	Objašnjenje
58	Jesu li godišnji, polugodišnji i tromjesečni izvještaji dostupni dioničarima?	DA	
59	Je li društvo izradilo kalendar važnih događanja?	NE	
60	Je li društvo uspostavilo mehanizme kojima se osigurava da se osobama koje raspolažu ili dolaze u dodir s povlaštenim informacijama pojasni priroda i značaj tih informacija i ograničenja s tim u vezi?	DA	
61	Je li društvo uspostavilo mehanizme kojima se osigurava nadzor nad protekom povlaštenih informacija i njihovom mogućom zlouporabom?	DA	
62	Je li netko trpio negativne posljedice jer je nadležnim tijelima ili organima u društvu ili izvan njega ukazao na nedostatke u primjeni propisa ili etičkih normi unutar društva? (ako da, objasniti)	NE	
63	Je li uprava društva u protekloj godini održala sastanke sa zainteresiranim ulagateljima?	NE	
64	Slažu li se svi članovi uprave i nadzornog ili upravnog odbora da su navodi izneseni u odgovorima na ovaj upitnik po njihovom najboljem saznanju u cijelosti istiniti?	DA	

INFORMACIJE O DIONICAMA

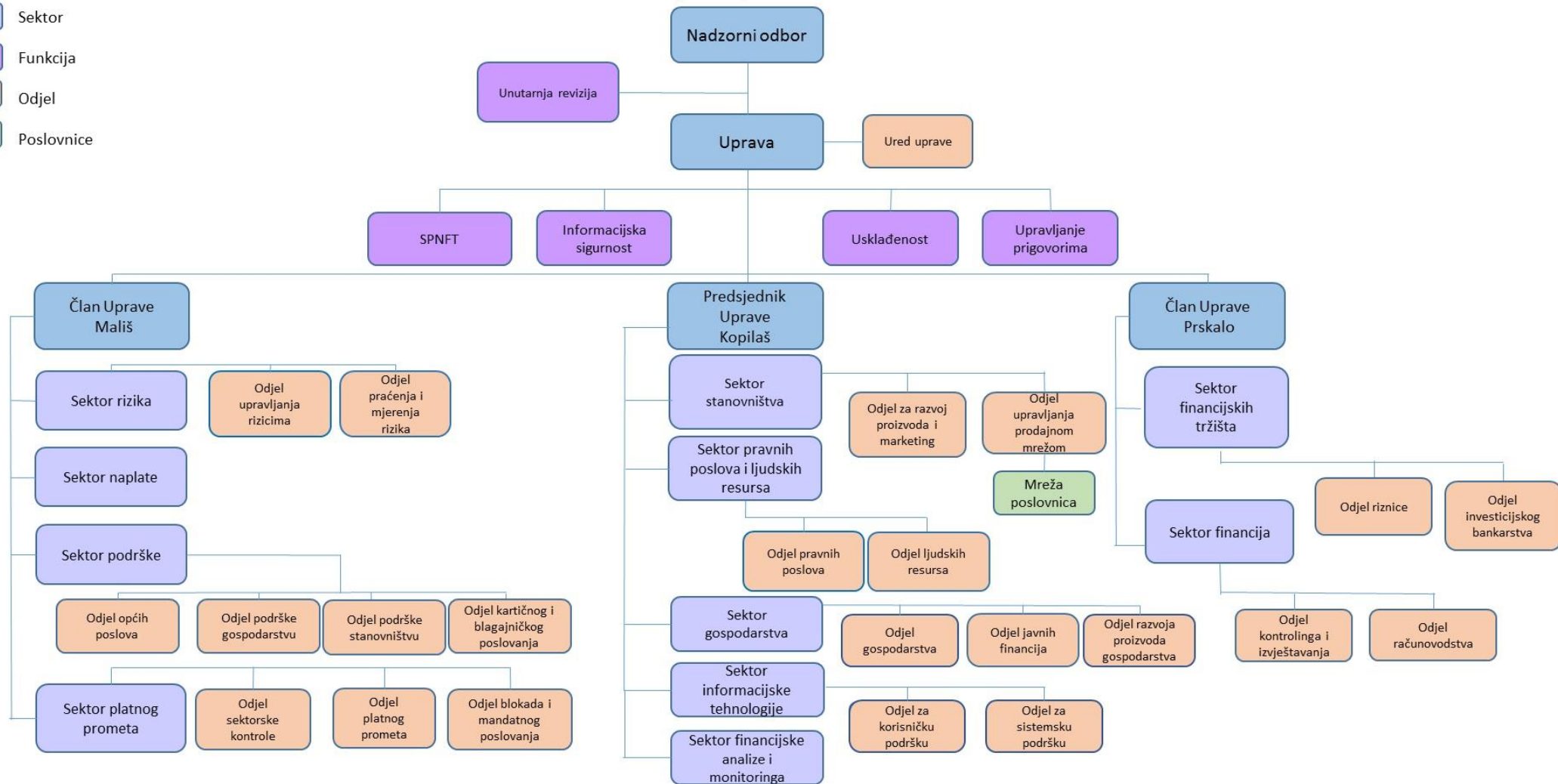
U 2018. godini Banka nije otkupljivala vlastite dionice.

Udio otkupljenih vlastitih dionica u temeljnom kapitalu iznosi ukupno 7,77%.

Članovi Uprave Slatinske banke u svom vlasništvu ne posjeduju dionice Slatinske banke.

Slatinska banka d.d.
Organizacijska struktura

- Uprava
- Sektor
- Funkcija
- Odjel
- Poslovnice



PRUP044-01-2018

Poslovna mreža Slatinske banke d.d.



POSLOVNICA OSIJEK
Županijska 13, 31000 Osijek
tel: 031/628-205

POSLOVNICA ZAGREB
Tomašičeva 2, 10000 Zagreb
tel: 01/645-9005

POSLOVNICA RIJEKA
Jelačićev trg 1, 51000 Rijeka
tel: 051/563-505

POSLOVNICA VALPOVO
Trg kralja Tomislava 6, 31550 Valpovo
tel: 031/628-165

POSLOVNICA DONJI MIHOLJAC
Vukovarska 4, 31540 D.Miholjac
tel: 031/628-185

POSLOVNICA NAŠICE
Trg Izidora Kršnjavog 3, 31500 Našice
tel: 031/628-145

POSLOVNICA ĐAKOVO
Stjepana Radića 9, 31400 Đakovo
tel: 031/628-455

POSLOVNICA SLAVONSKI BROD
Matije Gupca 39, 35000 Slavonski Brod
tel: 035/637-005

POSLOVNICA SLATINA – CENTRALA BANKE
V.Nazora 2, 33520 Slatina
tel: 033/637-011

POSLOVNICA VIROVITICA
Trg kralja Tomislava 6, 33000 Virovitica
tel: 033/637-185

POSLOVNICA DARUVAR
Kralja Tomislava 22, 43500 Daruvar
tel: 043/638-305

POSLOVNICA POŽEGA
Kamenita vrata 4, 34000 Požega
tel: 034/638-505

POSLOVNICA ORAHOVICA
Kralja Zvonimira 9, 33515 Orahovica
tel: 033/637-145

POSLOVNICA PITOMAČA
Trg kralja Tomislava bb, 33405 Pitomača
tel: 033/637-165

POSLOVNICA KOPRIVNICA
Dr. Željka Selinger 2, 48000 Koprivnica
tel: 048/617-105

SLATINSKA BANKA d.d.
Vladimira Nazora 2, 33520 Slatina
Tel:033/637-000
Fax:033/637-009, 637-029
Internet stranice:www.slatinska-banka.hr
E-mail adresa:slatinska-banka@slatinska-banka.hr

SLATINSKA BANKA d.d.
Vladimira Nazora 2, Slatina

**Godišnji financijski izvještaji i
Izvešće neovisnog revizora
za 2018. godinu**

S A D R Ź A J

	<u>Stranica</u>
Odgovornost za godišnje financijske izvještaje	1
Izvješće neovisnog revizora	2 - 8
Račun dobiti i gubitka	9
Izvještaj o ostaloj sveobuhvatnoj dobiti	10
Izvještaj o financijskom položaju / Bilanca	11 - 12
Izvještaj o novčanim tokovima	13
Izvještaj o promjenama kapitala	14
Bilješke uz financijske izvještaje	15 - 72
Dodatak - ostale zakonske i regulatorne obveze	73 - 74
Dodatak - Godišnji financijski izvještaji Banke (u kunama) sastavljeni prema Odluci o strukturi i sadržaju godišnjih financijskih izvještaja banaka (NN 42/18)	75 - 78

ODGOVORNOST ZA GODIŠNJE FINACIJSKE IZVJEŠTAJE

Uprava Slatinske banke d.d., Slatina, Vladimira Nazora 2 (dalje u tekstu Banka) je dužna osigurati da godišnji financijski izvještaji za 2018. godinu budu sastavljeni u skladu sa Zakonom o računovodstvu (NN 78/15, 134/15, 120/16, 116/18) i Međunarodnim standardima financijskog izvještavanja, tako da pružaju istinit i objektivan prikaz financijskog stanja, rezultata poslovanja, novčanih tokova i promjena kapitala Banke za to razdoblje.

Na temelju provedenih istraživanja, Uprava Banke opravdano očekuje da Banka ima odgovarajuća sredstva za nastavak poslovanja u doglednoj budućnosti. Sukladno tomu, Uprava Banke je izradila godišnje financijske izvještaje pod pretpostavkom neograničenosti vremena poslovanja Banke.

Pri izradi godišnjih financijskih izvještaja Uprava Banke je odgovorna za:

- odabir i potom dosljednu primjenu odgovarajućih računovodstvenih politika u skladu sa važećim standardima financijskog izvještavanja;
- davanje razumnih i razboritih prosudbi i procjena;
- izradu godišnjih financijskih izvještaja uz pretpostavku o neograničenosti vremena poslovanja, osim ako je pretpostavka neprimjerena.

Uprava Banke je odgovorna za vođenje ispravnih računovodstvenih evidencija, koje će u bilo koje doba s prihvatljivom točnošću odražavati financijski položaj, rezultate poslovanja, novčane tokove i promjene kapitala Banke, kao i njihovu usklađenost sa Zakonom o računovodstvu i Međunarodnim standardima financijskog izvještavanja. Uprava Banke je također odgovorna za čuvanje imovine Banke, pa stoga i za poduzimanje opravdanih mjera da bi se spriječile i otkrile prijevare i ostale nezakonitosti.

Potpisano u ime Uprave:

Andrej Kopilaš, predsjednik Uprave

Marin Prskalo, član Uprave

Elvis Mališ, član Uprave



Slatinska banka d.d.
Vladimira Nazora 2
33520 Slatina
Republika Hrvatska

Slatina, 25. travnja 2019. godine

IZVJEŠĆE NEOVISNOG REVIZORA

Dioničarima Slatinske banke d.d., Slatina

Izvješće o reviziji godišnjih financijskih izvještaja

Mišljenje

Obavili smo reviziju godišnjih financijskih izvještaja Slatinske banke d.d., Vladimira Nazora 2, Slatina (dalje u tekstu „Banka“), koji obuhvaćaju izvještaj o financijskom položaju (bilancu) na 31. prosinca 2018., račun dobiti i gubitka, izvještaj o ostaloj sveobuhvatnoj dobiti, izvještaj o promjenama kapitala i izvještaj o novčanim tokovima za tada završenu godinu te Bilješke uz financijske izvještaje, uključujući i sažetak značajnih računovodstvenih politika.

Prema našem mišljenju, priloženi godišnji financijski izvještaji istinito i fer prikazuju financijski položaj Banke na 31. prosinca 2018., njegovu financijsku uspješnost i novčane tokove za tada završenu godinu u skladu sa Zakonom o računovodstvu i Međunarodnim standardima financijskog izvještavanja koji su utvrđeni od Europske komisije i objavljeni u službenom listu Europske unije (MSFI).

Osnova za Mišljenje

Obavili smo našu reviziju u skladu sa Zakonom o računovodstvu, Zakonom o reviziji i Međunarodnim revizijskim standardima (MRevS-ima). Naše odgovornosti prema tim standardima su detaljnije opisane u našem izvješću neovisnog revizora u odjeljku o revizorovim odgovornostima za reviziju godišnjih financijskih izvještaja. Neovisni smo od Banke u skladu s Kodeksom etike za profesionalne računovođe (IESBA Kodeks) i ispunili smo naše ostale etičke odgovornosti u skladu s IESBA Kodeksom. Vjerujemo da su revizijski dokazi koje smo dobili dostatni i primjereni da osiguraju osnovu za naše mišljenje.

Ključna revizijska pitanja

Ključna revizijska pitanja su ona pitanja koja su bila, po našoj profesionalnoj prosudbi, od najveće važnosti za našu reviziju godišnjih financijskih izvještaja tekućeg razdoblja i uključuju prepoznate najznačajnije rizike značajnog pogrešnog prikazivanja uslijed pogreške ili prijevare s najvećim učinkom na našu strategiju revizije, raspored raspoloživih naših resursa i utrošak vremena angažiranog revizijskog tima. Tim pitanjima smo se bavili u kontekstu naše revizije godišnjih financijskih izvještaja kao cjeline i pri formiranju našeg mišljenja o njima, i mi ne dajemo zasebno mišljenje o tim pitanjima.

Utvrđili smo da je niže navedeno pitanje ključno revizijsko pitanje koja treba objaviti u našem Izvješću neovisnog revizora.

Ključna revizijska pitanja (nastavak)

Ključna revizijska pitanja	Kako smo adresirali ključno revizijsko pitanje
<p><i>Umanjenje vrijednosti danih zajmova i predujmova komitentima</i></p> <p>Na dan 31. prosinca 2018. godine bruto krediti i potraživanja komitentima u financijskim izvještajima iznosili su 904 milijuna kuna, pripadajuće rezervacije za umanjenje vrijednosti 124 milijuna kuna, a trošak od umanjenja vrijednosti priznat u računu dobiti i gubitka 6 milijuna kuna (31. prosinca 2017.: bruto zajmovi i predujmovi komitentima: 915 milijuna kuna, rezervacije za umanjenje vrijednosti: 125 milijuna kuna, trošak od umanjenja vrijednosti priznat u računu dobiti i gubitka: 17 milijuna kuna).</p> <p>Ispravak vrijednosti predstavlja najbolju procjenu Uprave Banke o ostvarenim gubicima unutar portfelja zajmova i predujmova na izvještajni datum. Usredotočili smo se na navedeno područje s obzirom da određivanje iznosa rezervacija za ispravak vrijednosti zahtjeva značajnu procjenu od strane Uprave Banke koja se odnosi na određivanje trenutka priznavanja ispravka vrijednosti kao i iznosa ispravka vrijednosti.</p> <p>U slučaju kada postoji objektivan dokaz o nemogućnosti naplate zajmova u cijelosti ili prema uvjetima ugovora, odnosno ako postoji značajna sumnja u vezi s plaćanjem kamata ili otplatom glavnice, odnosno postoji dokaz o kršenju uvjeta ugovora, kreditni rizik i vrijednost zajmova procjenjuju se na pojedinačnoj osnovi. Uprava Banke ocjenjuje parametre koje smatra relevantnim za izračun gubitaka od umanjenja vrijednosti zajmova uključujući, ali ne ograničavajući se na financijski položaj klijenta, razdoblje realizacije i vrijednost instrumenata osiguranja na datum očekivane realizacije, očekivani tok novca i gospodarske uvjete.</p>	<p><i>Revizijski postupci</i></p> <p>Naše revizorske procedure vezane za ovo područje, između ostalog, uključivale su ocjenu dizajna i testiranje operativne učinkovitosti kontrola vezanih za odobravanje, evidentiranje zajmova i predujmova, uključujući identifikaciju događaja koji uzrokuju umanjenje vrijednosti, primjerenost klasifikacije, izračun rezervacija za umanjenje vrijednosti te kontrole koje se odnose na procjenu vrijednosti kolateralala.</p> <p>Za umanjenje vrijednosti koje se određuju na pojedinačnoj osnovi:</p> <ul style="list-style-type: none"> - Razmotrili smo način i tehnike mjerenja po kojima Banka klasificira svoje zajmove, procjenjuje gubitak od umanjenja i provodi umanjenje vrijednosti svojih potraživanja na dan Balance. - Odabrali smo uzorak pojedinačnih zajmova, sa fokusom na izloženosti s potencijalno najvećim utjecajem na godišnje financijske izvještaje zbog njihove veličine i rizičnosti te manjih izloženosti koje smo na temelju naše interne procjene ocijenili kao visoko rizične. - Obavili smo dokazno testiranje nad odabranim uzorkom kako bismo ocijenili ispravnost klasifikacije zajmova. - U određenim slučajevima koristili smo vlastitu prosudbu kako bismo odredili parametre za izračun gubitaka od umanjenja vrijednosti zajmova te svoje izračune usporedili sa umanjenjem vrijednosti koje je izračunala Banka.

<p>Banka priznaje umanjene vrijednosti po zajmovima i predujmovima klijenata na skupnoj i pojedinačnoj osnovi, u skladu sa zakonskim zahtjevima za računovodstvo banaka u Republici Hrvatskoj.</p> <p>Dodatno, na dan 1. siječnja 2018. godine Banka je primijenila novi standard za financijske instrumente, MSFI 9 Financijski instrumenti, čiji se zahtjevi za umanjene vrijednosti temelje na modelu očekivanog kreditnog gubitka (ECL), a ne na modelu nastalog gubitka, kao što je ranije korišteno.</p> <p>Novi model koristi pristup dvostrukog mjerenja, prema kojem se umanjene vrijednosti mjeri ili kao 12-mjesečni očekivani kreditni gubitak ili kao cjeloživotni očekivani kreditni gubitak, ovisno o tome je li došlo do značajnog povećanja kreditnog rizika od početnog priznavanja.</p> <p>Nakon početne primjene novog standarda, rezervacije za umanjene vrijednosti prihodujućih izloženosti (Stage 1 i Stage 2 u MSFI 9 hijerarhiji) i neprihodujućih retail kao i neprihodujućih izloženosti pravnim osobama (Stage 3) određuju se primjenom modela očekivanog kreditnog gubitka (ECL).</p> <p>Povijesno iskustvo, identifikacija izloženosti sa značajnim pogoršanjem kreditne kvalitete, informacije koje se odnose na budućnost te procjene rukovodstva uključeni su u pretpostavke modela. Banka kontinuirano prilagođava parametre modela što također zahtjeva našu pojačanu pozornost tijekom revizije.</p> <p>Povezane objave u pripadajućim godišnjim financijskim izvještajima</p> <p>Za dodatne informacije vidjeti bilješke 3.1 i 3.9. godišnjih financijskih izvještaja za računovodstvene politike te bilješke 13., 18., VI, 34.</p>	<p>Vežano za računovodstvo umanjena vrijednosti prema novom standardu:</p> <ul style="list-style-type: none"> - Procijenili smo da li se dosljedno primjenjuju definicija neispunjavanja obveza i kriteriji novog standarda za određivanje stage-a; - Ocijenili smo cjelokupni model za izračun ECL-a, uključujući izračun glavnih rizičnih parametara i makroekonomskih čimbenika (vjerojatnost neispunjavanja obveza (PD), gubitka u slučaju neispunjavanja obveza (LGD) i izloženosti kod defaulta (EAD)); - Izvršili smo analizu rezervacija za umanjene vrijednosti temeljenih na ECL-u na dan početka primjene novog standarda, u usporedbi sa rezervacijama izračunatim na isti datum u skladu s prethodnim standardom i procjenu njihove opravdanosti na temelju upita osoblju za upravljanje kreditnim rizikom.
--	---

Ostale informacije u Godišnjem izvješću

Uprava Banke je odgovorna za ostale informacije. Ostale informacije sadrže informacije uključene u godišnje izvješće, ali ne uključuju godišnje financijske izvještaje i naše izvješće neovisnog revizora o njima.

Naše mišljenje o godišnjim financijskim izvještajima ne obuhvaća ostale informacije, osim u razmjeru u kojem je to izričito navedeno u dijelu našeg Izvješća neovisnog revizora pod naslovom Izvješće o drugim zakonskim zahtjevima, i mi ne izražavamo bilo koji oblik zaključka s izražavanjem uvjerenja o njima.

U vezi s našom revizijom godišnjih financijskih izvještaja, naša je odgovornost pročitati ostale informacije i, u provođenju toga, razmotriti jesu li ostale informacije značajno proturječne godišnjim financijskim izvještajima ili našim saznanjima stečenih u reviziji ili se drugačije čini da su značajno pogrešno prikazane. Ako, temeljeno na poslu kojeg smo obavili, zaključimo da postoji značajni pogrešni prikaz tih ostalih informacija, od nas se zahtijeva da izvijestimo tu činjenicu. U tom smislu mi nemamo nešto za izvijestiti.

Odgovornosti Uprave Banke i onih koji su zaduženi za upravljanje za godišnje financijske izvještaje

Uprava Banke je odgovorna za sastavljanje godišnjih financijskih izvještaja koji daju istinit i fer prikaz u skladu sa zakonskim zahtjevima za računovodstvo banaka u Republici Hrvatskoj i za one interne kontrole za koje Uprava Banke odredi da su potrebne za omogućavanje sastavljanja godišnjih financijskih izvještaja koji su bez značajnog pogrešnog prikaza uslijed prijave ili pogreške.

U sastavljanju godišnjih financijskih izvještaja, Uprava Banke je odgovorna za procjenjivanje sposobnosti Banke da nastavi s poslovanjem po vremenski neograničenom poslovanju, objavljivanje, ako je primjenjivo, pitanja povezanih s vremenski neograničenim poslovanjem i korištenjem računovodstvene osnove utemeljene na vremenskoj neograničenosti poslovanja, osim ako Uprava Banke ili namjerava likvidirati Banku ili prekinuti poslovanje ili nema realne alternative nego da to učini.

Oni koji su zaduženi za upravljanje su odgovorni za nadziranje procesa financijskog izvještavanja kojeg je ustanovila Banka.

Revizorove odgovornosti za reviziju godišnjih financijskih izvještaja

Naši ciljevi su steći razumno uvjerenje o tome jesu li godišnji financijski izvještaji kao cjelina bez značajnog pogrešnog prikaza uslijed prijave ili pogreške i izdati izvješće neovisnog revizora koje uključuje naše mišljenje. Razumno uvjerenje je viša razina uvjerenja, ali nije garancija da će revizija obavljena u skladu s MRevS-ima uvijek otkriti značajno pogrešno prikazivanje kada ono postoji. Pogrešni prikazi mogu nastati uslijed prijave ili pogreške i smatraju se značajni ako se razumno može očekivati da, pojedinačno ili u zbroju, utječu na ekonomske odluke korisnika donijete na osnovi tih godišnjih financijskih izvještaja.

Revizorove odgovornosti za reviziju godišnjih financijskih izvještaja (nastavak)

Kao sastavni dio revizije u skladu s MRevS-ima, stvaramo profesionalne prosudbe i održavamo profesionalni skepticizam tijekom revizije. Mi također:

- prepoznamo i procjenjujemo rizike značajnog pogrešnog prikaza godišnjih financijskih izvještaja, zbog prijevare ili pogreške, oblikujemo i obavljamo revizijske postupke kao reakciju na te rizike i pribavljamo revizijske dokaze koji su dostatni i primjereni da osiguraju osnovu za naše mišljenje. Rizik neotkrivanja značajnog pogrešnog prikaza nastalog uslijed prijevare je veći od rizika nastalog uslijed pogreške, jer prijevara može uključiti tajne sporazume, krivotvorenje, namjerno ispuštanje, pogrešno prikazivanje ili zaobilaženje internih kontrola.

- stječemo razumijevanje internih kontrola relevantnih za reviziju kako bismo oblikovali revizijske postupke koji su primjereni u danim okolnostima, ali ne i za svrhu izražavanja mišljenja o učinkovitosti internih kontrola Banke.

- ocjenjujemo primjerenost korištenih računovodstvenih politika i razumnost računovodstvenih procjena i povezanih objava koje je stvorila Uprava Banke.

- zaključujemo o primjerenosti korištene računovodstvene osnove utemeljene na vremenskoj neograničenosti poslovanja koju koristi Uprava Banke i, temeljeno na pribavljenim revizijskim dokazima, zaključujemo o tome postoji li značajna neizvjesnost u vezi s događajima ili okolnostima koji mogu stvarati značajnu sumnju u sposobnost Banke da nastavi s poslovanjem po vremenski neograničenom poslovanju. Ako zaključimo da postoji značajna neizvjesnost, od nas se zahtijeva da skrenemo pozornost u našem izvješću neovisnog revizora na povezane objave u godišnjim financijskim izvještajima ili, ako takve objave nisu odgovarajuće, da modificiramo naše mišljenje. Naši zaključci se temelje na revizijskim dokazima pribavljenim sve do datuma našeg Izvješća neovisnog revizora. Međutim, budući događaji ili uvjeti mogu uzrokovati da Banka prekine s nastavljanjem poslovanja po vremenski neograničenom poslovanju.

- ocjenjujemo cjelokupnu prezentaciju, strukturu i sadržaj godišnjih financijskih izvještaja, uključujući i objave, kao i odražavaju li godišnji financijski izvještaji transakcije i događaje na kojima su zasnovani na način kojim se postiže fer prezentacija.

Mi komuniciramo s onima koji su zaduženi za upravljanje u vezi s, između ostalih pitanja, planiranim djelokrugom i vremenskim rasporedom revizije i važnim revizijskim nalazima, uključujući i u vezi sa značajnim nedostacima u internim kontrolama koji su otkriveni tijekom naše revizije.

Mi također dajemo izjavu onima koji su zaduženi za upravljanje da smo postupili u skladu s relevantnim etičkim zahtjevima u vezi s neovisnošću i da ćemo komunicirati s njima o svim odnosima i drugim pitanjima za koja se može razumno smatrati da utječu na našu neovisnost, kao i, gdje je primjenjivo, o povezanim zaštitama.

Između pitanja o kojima se komunicira s onima koji su zaduženi za upravljanje, mi određujemo ona pitanja koja su od najveće važnosti u reviziji godišnjih financijskih izvještaja tekućeg razdoblja i stoga su ključna revizijska pitanja. Mi opisujemo ta pitanja u našem Izvješću neovisnog revizora, osim ako zakon ili regulativa sprječava javno objavljivanje pitanja ili kada odlučimo, u iznimno rijetkim okolnostima, da pitanje ne treba priopćiti u našem Izvješću neovisnog revizora jer se razumno može očekivati da bi negativne posljedice priopćavanja nadmašile dobrobiti javnog interesa od takvog priopćavanja.

Izvješće o drugim zakonskim zahtjevima

Izvješće temeljem zahtjeva iz Uredbe (EU) br. 537/2014

Dana 27. lipnja 2018. imenovala nas je Glavna Skupština Banke da obavimo reviziju godišnjih financijskih izvještaja za 2018. godinu.

Na datum ovog Izvješća neprekinuto smo angažirani u obavljanju zakonskih revizija Banke od revizije godišnjih financijskih izvještaja Banke za 2014. godinu do revizije godišnjih financijskih izvještaja Banke za 2018. godinu što ukupno iznosi 5 godine.

Osim pitanja koja smo u našem Izvješću neovisnog revizora naveli kao ključna revizijska pitanja nemamo nešto za izvijestiti u vezi s točkom (c) članka 10. Uredbe (EU) br. 537/2014.

Našom zakonskom revizijom godišnjih financijskih izvještaja Banke za 2018. godinu sposobni smo otkriti nepravilnosti, uključujući i prijevaru sukladno Odjeljku 225, Reagiranjem na nepoštivanje zakona i regulativa IESBA Kodeksa koji od nas zahtijeva da pri obavljanju revizijskog angažmana sagledamo je li je Banka poštivala zakone i regulative za koje je opće priznato da imaju izravni učinak na određivanje značajnih iznosa i objava u godišnjim financijskim izvještajima, kao i druge zakone i regulative koji nemaju izravni učinak na određivanje značajnih iznosa i objava u godišnjim financijskim izvještajima, ali poštivanje kojih može biti ključno za operativne aspekte poslovanja Banke, njezinu sposobnost da nastavi s vremenski neograničenim poslovanjem ili da izbjegne značajne kazne.

Osim u slučaju kada naiđemo na, ili saznamo za, nepoštivanje nekog od prethodno navedenih zakona ili regulativa koje je očigledno beznačajno, prema našoj prosudbi njegovog sadržaja i njegovog utjecaja, financijskog ili drugačijeg, za Banku, njegove dionike i širu javnost, dužni smo o tome obavijestiti Banku i tražiti da istraži taj slučaj i poduzme primjerene mjere za rješavanje nepravilnosti te za sprečavanje ponovnog pojavljivanja tih nepravilnosti u budućnosti. Ako Banka sa stanjem na datum revidirane bilance ne ispravi nepravilnosti temeljem kojih su nastali pogrešni prikazi u revidiranim godišnjim financijskim izvještajima koji su kumulativno jednaki ili veći od iznosa značajnosti za financijske izvještaje kao cjelinu od nas se zahtijeva da modificiramo naše mišljenje u izvješću neovisnog revizora.

Naše revizijsko mišljenje dosljedno je s dodatnim izvješćem za revizijski odbor Banke sastavljenim sukladno odredbama iz članka 11. Uredbe (EU) br. 537/2014.

Tijekom razdoblja između početnog datuma revidiranih godišnjih financijskih izvještaja Banke za 2018. godinu i datuma ovog Izvješća nismo Banci pružili zabranjene nerevizorske usluge i nismo u poslovnoj godini prije prethodno navedenog razdoblja pružali usluge osmišljavanja i implementacije postupaka internih kontrola ili upravljanja rizicima povezanih s pripremom i/ili kontrolom financijskih informacija ili osmišljavanja i implementacije tehnoloških sustava za financijske informacije, te smo u obavljanju revizije sačuvali neovisnost u odnosu na Banku.

Izvješće temeljem zahtjeva iz Zakona o računovodstvu

Uprava Banke odgovorna je za sastavljanje Izvješća posloводства Banke kao sastavnog dijela Godišnjeg izvješća Banke, te smo u obvezi izraziti mišljenje o usklađenosti Izvješća posloводства Banke kao sastavnog dijela Godišnjeg izvješća Banke s godišnjim financijskim izvještajima Banke. Prema našem mišljenju, temeljeno na poslovima koje smo obavili tijekom revizije, informacije u Izvješću posloводства Banke za 2018. godinu koje je sastavni dio Godišnjeg izvješća Banke za 2018. godinu usklađene su s informacijama iznijetim u godišnjim financijskim izvještajima Banke prikazanim na stranicama 9 do 72 na koje smo iskazali mišljenje kao što je iznijeto u odjeljku Mišljenje gore.

Izvješće temeljem zahtjeva iz Zakona o računovodstvu (nastavak)

Prema našem mišljenju, temeljeno na poslovima koje smo obavili tijekom revizije, Izvješće posloводства Banke za 2018. godinu koje je sastavni dio Godišnjeg izvješća Banke za 2018. godinu je sastavljeno u skladu sa Zakonom o računovodstvu.

Na temelju poznavanja i razumijevanja poslovanja Banke i njezinog okruženja stečenog u okviru revizije, nismo ustanovili da postoje značajni pogrešni prikazi u Izvješću posloводства Banke za 2018. godinu koji je sastavni dio Godišnjeg izvješća Banke za 2018. godinu.

Prema našem mišljenju, temeljeno na poslovima koje smo obavili tijekom revizije, Izjava o primjeni kodeksa korporativnog upravljanja, uključena u Godišnje izvješće Banke za 2018. godinu, je u skladu sa zahtjevima navedenim u članku 22. stavku 1. točkama 3. i 4. Zakona o računovodstvu.

Izjava o primjeni kodeksa korporativnog upravljanja, uključena u Godišnje izvješće Banke za 2018. godinu, uključuje informacije iz članka 22. stavak 1. točke 2., 5. i 7. Zakona o računovodstvu.


Na temelju Odluke Hrvatske Narodne Banke o strukturi i sadržaju godišnjih financijskih izvještaja banaka od 9. svibnja 2018. godine (NN 42/18), Uprava Banke izradila je obrasce prikazane na stranicama 75 do 81 („Obrasci“). Financijske informacije iznijete u Obrascima u skladu su sa informacijama iznijetim u godišnjim financijskim izvještajima Društva prikazanih na stranicama 9 do 72 na koje smo iskazali mišljenje kao što je iznijeto u odjeljku Mišljenje gore.

Na temelju obveze proizašle iz Zakona o kreditnim institucijama (NN 159/13, 19/15, 102/15 i 15/18) Banka je prikazala tražene informacije na stranici 73 i 74 koja sadrži sve informacije propisane člankom 164. stavak 1. Prikazane informacije su izvedene iz financijskih izvještaja Banke prikazanih na stranicama 9 do 72 na koje smo izrazili mišljenje kao što je iznijeto u odjeljku Mišljenje gore.

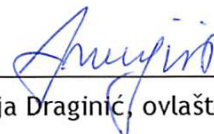
Angažirani partner u reviziji godišnjih financijskih izvještaja Banke za 2018. godinu koja ima za posljedicu ovo Izvješće neovisnog revizora je Marija Draginić, ovlaštenu revizor.

U Zagrebu, 25. travnja 2019. godine

BDO Croatia d.o.o.
Trg J. F. Kennedy 6b
10000 Zagreb



Ivan Čajko, član Uprave



Marija Draginić, ovlaštenu revizor

BDO CROATIA
BDO Croatia d.o.o.
za pružanje revizorskih, konzalting
i računovodstvenih usluga
Zagreb, J. F. Kennedy 6/b

SLATINSKA BANKA d.d., Slatina
RAČUN DOBITI I GUBITKA
za godinu koja je završila 31. prosinca 2018.

P O Z I C I J A	Bilješka	2018. HRK '000	2017. HRK '000
Kamatni prihodi	4	61.265	63.391
Kamatni rashodi	5	(14.024)	(19.432)
Prihodi od dividende		0	8
Prihodi od naknada i provizija	6	13.022	12.830
Rashodi od naknada i provizija	7	(4.000)	(3.632)
Dobici ili gubici po prestanku priznavanja financijske imovine i financijskih obveza koje nisu mjerene po fer vrijednosti kroz dobit ili gubitak, neto		911	5.920
Dobici ili gubici po financijskoj imovini i financijskim obvezama koje se drže radi trgovanja, neto	8	2.939	3.210
Tečajne razlike (dobit ili gubitak), neto		(294)	177
Ostali prihodi iz poslovanja	9	2.246	5.230
Ostali rashodi iz poslovanja	10	(4.266)	(4.967)
UKUPNI PRIHODI IZ POSLOVANJA, NETO		57.799	62.735
Administrativni rashodi	11	(35.979)	(35.118)
Amortizacija	12	(3.304)	(3.296)
Rezervacije ili ukidanje rezervacija	13	(318)	88
Umanjenje vrijednosti ili ukidanje umanjenja vrijednosti financijske imovine koja nije mjerena po fer vrijednosti kroz dobit ili gubitak	13	(11.429)	(23.193)
Umanjenje vrijednosti ili ukidanje umanjenja vrijednosti ulaganja u društva kćeri, zajedničke pothvate i pridružena društva	13	(26)	53
Umanjenje vrijednosti ili ukidanje umanjenja vrijednosti nefinancijske imovine	13	(202)	0
DOBIT PRIJE OPOREZIVANJA		6.541	1.269
Porez na dobit	14	(1.764)	(620)
DOBIT NAKON OPOREZIVANJA		4.777	649

Popratne bilješke pod brojem I do IX u nastavku čine sastavni dio ovih financijskih izvještaja.

SLATINSKA BANKA d.d., Slatina
IZVJEŠTAJ O OSTALOJ SVEOBUHVAATNOJ DOBITI
za godinu koja je završila 31. prosinca 2018.

<u>POZICIJA</u>	<u>2018.</u>	<u>2017.</u>
	HRK '000	HRK '000
Dobit tekuće godine	4.777	649
Stavke koje neće biti reklasificirane u dobit ili gubitak		
<i>Promjene fer vrijednosti vlasničkih instrumenata mjerenih po fer vrijednosti kroz ostalu sveobuhvatnu dobit</i>	37	0
Stavke koje je moguće reklasificirati u dobit ili gubitak		
<i>Dužnički instrumenti po fer vrijednosti kroz ostalu sveobuhvatnu dobit</i>	175	499
Ostala sveobuhvatna dobit	<u>212</u>	<u>499</u>
UKUPNO OSTALA SVEOBUHVAATNA DOBIT TEKUĆE GODINE	<u><u>4.989</u></u>	<u><u>1.148</u></u>

Popratne bilješke pod brojem I do IX u nastavku čine sastavni dio ovih financijskih izvještaja.

SLATINSKA BANKA d.d., Slatina
IZVJEŠTAJ O FINANCIJSKOM POLOŽAJU / BILANCA
na 31. prosinca 2018.

P O Z I C I J A	Bilješka	31.12.2018. HRK '000	31.12.2017. HRK '000
IMOVINA			
Novčana sredstva, novčana potraživanja od središnjih banaka i ostali depoziti po viđenju	15		
Novac u blagajni		29.078	23.608
Novčana potraživanja od središnjih banaka		214.635	318.260
Ostali depoziti po viđenju		20.808	10.774
UKUPNO		264.521	352.642
Financijska imovina po fer vrijednosti kroz ostalu sveobuhvatnu dobit			
	16		
Vlasnički instrumenti		16.369	21.256
Dužnički vrijednosni papiri		324.561	243.556
UKUPNO		340.930	264.812
Financijska imovina po amortiziranom trošku			
Dužnički vrijednosni papiri	17	5.885	14.777
Kredit i predujmovi	18	895.808	891.943
UKUPNO		901.693	906.720
Ulaganje u ovisno društvo	19	5.698	5.723
Materijalna imovina	20	24.146	27.348
Nematerijalna imovina	21	7.005	7.192
Porezna imovina	22	3.309	3.863
Ostala imovina	23	21.327	25.561
UKUPNO IMOVINA		1.568.629	1.593.861

SLATINSKA BANKA d.d., Slatina
IZVJEŠTAJ O FINANCIJSKOM POLOŽAJU / BILANCA - nastavak
na 31. prosinca 2018.

P O Z I C I J A	Bilješka	31.12.2018.	31.12.2017.
		HRK '000	HRK '000
OBVEZE			
Financijske obveze mjerene po amortiziranom trošku			
Depoziti	24	1.380.894	1.406.991
Ostale financijske obveze	25	122	123
UKUPNO		1.381.017	1.407.114
Rezervacije	26	4.677	4.827
Ostale obveze	27	18.659	17.099
UKUPNE OBVEZE		1.404.353	1.429.040
KAPITAL	28		
Temeljni kapital		91.897	91.897
Premija na dionice		149	149
Akumulirana ostala sveobuhvatna dobit		240	21
Zadržana dobit		58.622	63.514
Ostale rezerve		15.183	15.183
Trezorske dionice		(6.592)	(6.592)
Dobit ili gubitak koji pripadaju vlasnicima matičnog društva		4.777	649
UKUPNO KAPITAL		164.276	164.821
UKUPNO OBVEZE I KAPITAL		1.568.629	1.593.861

Popratne bilješke pod brojem I do IX u nastavku čine sastavni dio ovih financijskih izvještaja.

SLATINSKA BANKA d.d., Slatina
IZVJEŠTAJ O NOVČANIM TOKOVIMA - INDIREKTNA METODA
za godinu koja je završila 31. prosinca 2018.

P O Z I C I J A	2018. HRK '000	2017. HRK '000
Poslovne aktivnosti i usklađenja		
Dobit prije oporezivanja	6.541	1.269
Umanjenja vrijednosti i rezerviranja	11.974	22.887
Amortizacija	3.304	3.296
Promjene u imovini i obvezama iz poslovnih aktivnosti		
Sredstva kod HNB-a	100.832	(167.129)
Depoziti kod financijskih institucija i krediti financijskim institucijama	(25.517)	95.564
Kredit i predujmovi ostalim komitentima	6.654	(166.764)
Vrijednosni papiri i drugi financijski instrumenti po fer vrijednosti kroz ostalu sveobuhvatnu dobit	(76.064)	197.927
Vrijednosni papiri i drugi financijski instrumenti koji se vode po amortiziranom trošku	3.203	24.064
Ostala imovina iz poslovnih aktivnosti	(-2.036)	758
Povećanje/smanjenje poslovnih obveza		
Transakcijski računi ostalih komitenata	45.679	32.966
Štedni depoziti ostalih komitenata	23.409	29.972
Oročeni depoziti ostalih komitenata	(53.735)	(85.207)
Izvedene financijske obveze i ostale obveze kojima se trguje	0	(1)
Ostale obveze	1.091	(1.925)
Neplaćene kamate iz poslovnih aktivnosti	2.729	66
Plaćene kamate iz poslovnih aktivnosti	(1.910)	(1.205)
Plaćeni porez na dobit	0	0
A) Neto novčani tokovi iz poslovnih aktivnosti	46.154	(13.459)
Ulagačke aktivnosti		
Primici od prodaje/plaćanja za kupnju/materijalne i nematerijalne imovine	4.176	2.498
B) Neto novčani tokovi iz ulagačkih aktivnosti	4.176	2.498
Financijske aktivnosti		
Neto povećanje/smanjenje/primljenih kredita iz financijskih aktivnosti	(39.540)	15.381
Ostali primici/plaćanja iz financijskih aktivnosti	(5.321)	(4.751)
C) Neto novčani tokovi iz financijskih aktivnosti	(44.861)	10.630
D) Neto povećanje/smanjenje novca i novčanih ekvivalenata	5.470	(331)
Novac i novčani ekvivalenti na početku godine	23.608	23.939
Novac i novčani ekvivalenti na kraju godine	29.078	23.608

Popratne bilješke pod brojem I do IX u nastavku čine sastavni dio ovih financijskih izvještaja.

SLATINSKA BANKA d.d., Slatina
IZVJEŠTAJ O PROMJENAMA KAPITALA
za godinu koja je završila 31. prosinca 2018.

	Dionički kapital	Vlastite dionice	Akumulirana ostala sveobuhvatna dobit	Kapitalni dobitak	Rezerve			Zadržana dobit	Dobit/gubitak tekuće godine	Ukupno
					Zakonske rezerve	Rezerve za vlastite dionice	Ostale rezerve			
	HRK '000	HRK '000	HRK '000	HRK '000	HRK '000	HRK '000	HRK '000	HRK '000	HRK '000	HRK '000
Stanje 31. prosinca 2016. godine	91.897	(6.592)	4.151	149	4.729	7.425	3.028	65.020	(1.506)	168.301
Raspored dobiti 2016. godine	0	0	0	0	0	0	0	(1.506)	1.506	0
Ostalo povećanje ili smanjenje vlasničkih instrumenta	0	0	(4.629)	0	0	0	0	0	0	(4.629)
Ukupna sveobuhvatna dobit tekuće godine	0	0	499	0	0	0	0	0	0	499
Dobit tekućeg razdoblja	0	0	0	0	0	0	0	0	649	649
Stanje 31. prosinca 2017. godine	91.897	(6.592)	21	149	4.729	7.425	3.028	63.514	649	164.820
Učinci primjene MSFI 9	0	0	546	0	0	0	0	(5.541)	0	(4.995)
Raspored dobiti 2017. godine	0	0	0	0	0	0	0	649	(649)	0
Ostalo povećanje ili smanjenje vlasničkih instrumenta	0	0	(538)	0	0	0	0	0	0	(538)
Ukupna sveobuhvatna dobit tekuće godine	0	0	212	0	0	0	0	0	0	212
Dobit tekućeg razdoblja	0	0	0	0	0	0	0	0	4.777	4.777
Stanje 31. prosinca 2018. godine	91.897	(6.592)	241	149	4.729	7.425	3.028	58.622	4.777	164.276

Popratne bilješke pod brojem I do IX u nastavku čine sastavni dio ovih financijskih izvještaja.

I OPĆI PODACI O BANCI

1.1. Pravni okvir i djelatnost

SLATINSKA BANKA d.d. SLATINA ("Banka") registrirana je kod Trgovačkog suda u Bjelovaru. Sjedište Banke je u Slatini, Vladimira Nazora 2.

Banka je registrirana za obavljanje poslova sa stranim sredstvima plaćanja u zemlji, obavljanje novčanih posredovanja, primanje svih vrsta depozita, davanje svih vrsta kredita, otvaranje dokumentarnih akreditiva, izdavanje jamstva i bankovnih garancija, obavljanje poslova s mjenicama, čekovima, pozajmljivanje, prodaja i kupnja za svoj račun ili za račun svojih komitenata, obavljanje poslova s vrijednosnim papirima za svoj računa ili račun drugih osoba, izdavanje i upravljanje sredstvima plaćanja, obavljanje poslova financijskog lizinga i faktoringa, davanje informacija o bonitetu komitenata na njihov zahtjev, obavljanje kreditnih poslova s inozemstvom i platnog promete s inozemstvom, obavljanje platnog prometa u zemlji, pružanje usluga zastupanja u prodaji polica osiguranja, pružanje ostalih financijskih usluga, sudjelovanje u izdavanju financijskih instrumenata i pružanja usluga, usluge provedbe ponude, odnosno prodaje financijskih instrumenata bez obveze otkupa, poslovi skrbništva nad financijskim instrumentima i usluge vezane uz skrbništvo nad financijskim instrumentima, investicijske i pomoćne usluge i aktivnosti.

1.2. Tijela Banke

Organi upravljanja Banke su Uprava, Nadzorni odbor te Skupština.

Upravu Banke čine:

1. Angelina Horvat - predsjednica Uprave (do 20. travnja 2017.)
2. Krunoslav Lisjak - zamjenik predsjednika (od 20. travnja 2017. do 20. srpnja 2017. godine)
3. Marko Brnić - član Uprave (do 20. srpnja 2017. godine)
- predsjednik Uprave (od 20. srpnja 2017. do 16. siječnja 2018.)
4. Andrej Kopilaš - član Uprave (od 20. srpnja 2017. do 10. travnja 2018.); zastupa Društvo pojedinačno i samostalno odlukom nadzornog odbora od 16. siječnja 2018. godine; predsjednik Uprave od 10. travnja 2018. godine)
5. Marin Prskalo - član Uprave (od 20. srpnja 2017. godine)
6. Elvis Mališ - član Uprave (od 10. travnja 2018. godine)

Članovi Nadzornog odbora su:

1. Ružica Vađić - predsjednica Nadzornog odbora
2. Krunoslav Lisjak - zamjenik predsjednika Nadzornog odbora
3. Goran Kovač - član Nadzornog odbora (od 01. srpnja 2018.)
4. Dušan Banović - član Nadzornog odbora (od 01. srpnja 2018.)
5. Srećko Vukić - član Nadzornog odbora (od 01. srpnja 2018.)
6. Hrvoje Markovinović - član Nadzornog odbora (do 30. lipnja 2018.)
7. Denis Smolar - član Nadzornog odbora (do 30. lipnja 2018.)
8. Blaženka Eror Matić - član Nadzornog odbora (do 30. lipnja 2018.)

II TEMELJ ZA SASTAVLJANJE FINACIJSKIH IZVJEŠTAJA

2.1. Izjava o usklađenosti i osnova prikaza

Financijski izvještaji pripremljeni su u skladu sa zakonskom računovodstvenom regulativom za banke u Republici Hrvatskoj. Poslovanje Banke podliježe Zakonu o kreditnim institucijama, u skladu s kojim financijsko izvještavanje Banke određuje Hrvatska narodna banka („HNB”) koja je središnja nadzorna institucija bankarskog sustava u Hrvatskoj. Ovi financijski izvještaji pripremljeni su u skladu s navedenim bankarskim propisima.

Poslovanje banaka u Republici Hrvatskoj regulirano je Zakonom o kreditnim institucijama (NN 117/08, 74/09, 153/09, 108/12, 54/13, 159/13, 19/15, 102/15, 15/18), prema kojem financijsko izvještavanje propisuje HNB.

Računovodstveni propisi HNB-a zasnivaju se na Međunarodnim standardima financijskog izvještavanja („MSFI”).

2.2. Osnove pripreme

Financijski izvještaji Banke sastavljeni su u skladu s Međunarodnim standardima financijskog izvještavanja („MSFI”). Poslovanje banaka u Republici Hrvatskoj regulirano je Zakonom o kreditnim institucijama, u skladu s kojim financijsko izvještavanje Banke propisuje Hrvatska narodna banka („HNB”).

Financijski izvještaji sastavljeni su na osnovi fer vrijednosti za financijsku imovinu raspoloživu za prodaju. Ostala financijska imovina i obveze te nefinancijska imovina i obveze iskazani su po amortiziranom trošku ili povijesnom trošku.

Kod sastavljanja financijskih izvještaja Uprava daje procjene i pretpostavke koje utječu na primjenu politika i iskazane iznose sredstava i obveza te objavu potencijalnih i preuzetih obveza na datum bilance, kao i iznose prihoda i rashoda tijekom izvještajnog razdoblja. Procjene i pretpostavke se temelje na povijesnom iskustvu kao i ostalim čimbenicima i informacijama dostupnim na datum sastavljanja financijskih izvještaja. Stvarni rezultati mogu se razlikovati od ovakvih procjena. Procjene i uz njih vezane pretpostavke stalno se pregledavaju i prema potrebi mijenjaju. Izmjena računovodstvenih procjena priznaje se u razdoblju u kojem je procjena izmijenjena.

Ključne procjene korištene u primjeni računovodstvenih politika prilikom sastavljanja financijskih izvještaja odnose se na obračun amortizacije dugotrajne nematerijalne i materijalne imovine, umanjeње vrijednosti imovine, ispravak vrijednosti potraživanja i rezerviranja, te objavu potencijalnih obveza.

Financijski izvještaji prikazani su u obliku koji se uobičajeno koristi i međunarodno je prihvaćen u objavljivanju financijskih izvještaja banaka i sličnih financijskih institucija.

2.3. Izvještajna valuta

Izvještajna valuta je hrvatska kuna, a financijski izvještaji iskazani su zaokruženo, u tisućama kuna (ukoliko nije drugačije navedeno).

Tečaj kune na dan 31. prosinca 2018. godine iznosio je 7,417575 kuna za 1 EUR (7,513648 kuna na dan 31. prosinca 2017.) i 6,469192 kuna za 1 USD (6,269733 kuna na dan 31. prosinca 2017. godine).

III SAŽETAK RAČUNOVODSTVENIH POLITIKA

Sažetak značajnih računovodstvenih politika usvojenih za pripremu financijskih izvještaja naveden je u nastavku. Politike su dosljedno primjenjivane za sva razdoblja uključena u ove izvještaje, osim ako nije drukčije navedeno.

3.1. Usvajanje novih i izmijenjenih Međunarodnih standarda financijskog izvještavanja

Banka je za godinu završenu 31. prosinca 2018. godine usvojila dolje navedene nove standarde i izmjene postojećih Međunarodnih standarda financijskog izvještavanja, te tumačenja koja su stupila na snagu (i usvojena od strane Europske unije) za godišnja razdoblja koja počinju na dan ili nakon 1. siječnja 2018. godine.

- **MSFI 9: Financijski instrumenti**

U srpnju 2014. godine Odbor za međunarodne računovodstvene standarde objavio je konačnu verziju standarda MSFI 9 *Financijski instrumenti* koji zamjenjuje standard MRS 39 *Financijski instrumenti: Priznavanje i mjerenje*, te sve prethodne verzije MSFI-ja 9. MSFI 9 objedinjuje sva tri aspekta projekta računovodstva financijskih instrumenata: klasifikaciju i mjerenje, umanjenje vrijednosti, te računovodstvo zaštite.

MSFI 9 je na snazi za godišnja razdoblja koja počinju 1. siječnja 2018. godine ili kasnije, a ranija primjena je dopuštena od strane Odbora za međunarodne računovodstvene standarde. Standard zahtjeva retrospektivnu primjenu (izuzev računovodstva zaštite), a prezentiranje usporednih podataka nije obvezno. Standard je usvojen u Europskoj Uniji u studenom 2016. godine, a Banka je novi standard MSFI 9 usvojila na datum prve primjene 1. siječnja 2018. godine. S datumom 1. siječnja 2018. godine, izmijenjen je i okvir zakonskih zahtjeva za računovodstvo banaka u Republici Hrvatskoj slijedom nastojanja da se zakonski zahtjevi za računovodstvo banaka usklade s MSFI zahtjevima. S tim u vezi doneseno je nekoliko regulatornih odluka, pri čemu su glavna pitanja koja se odnose na Umanjenje vrijednosti uključena u „Odluku o klasifikaciji izloženosti u rizične skupine i načinu utvrđivanja kreditnih gubitaka“ Hrvatske narodne banke i „Odluku o izmjenama i dopunama Odluke o klasifikaciji izloženosti u rizične skupine i načinu utvrđivanja kreditnih gubitaka“ (Narodne Novine 114/17 i 110/2018).

U nastavku se daje prikaz utjecaj na financijske izvještaje i kapital Banke, a koji posljedično proizlazi iz zahtjeva MSFI 9 kao i iz novih zakonskih zahtjeva za računovodstvo banaka propisanih novom HNB regulativom.

3.1. Usvajanje novih i izmijenjenih Međunarodnih standarda financijskog izvještavanja (nastavak)

Sažetak novih zahtjeva:

a) *Klasifikacija i mjerenje* - Novi pristup MSFI-a 9 vezan uz klasifikaciju i mjerenje financijske imovine temelji se na karakteristikama ugovornih novčanih tokova financijske imovine te, za financijsku imovinu čiji ugovorni novčani tokovi predstavljaju naplatu po preostaloj glavnici i kamati, na poslovnom modelu društva vezanom za upravljanje imovinom. Ovisno o poslovnom modelu, financijska imovina klasificira se kao „držanje radi naplate“ ugovornih novčanih tokova (mjeri se po amortiziranom trošku i predmet je izračuna očekivanih kreditnih gubitaka), imovina koja se „drži radi naplate i prodaje“ (mjeri se po fer vrijednosti kroz ostalu sveobuhvatnu dobit i predmet je izračuna očekivanih kreditnih gubitaka) ili koja se „drži radi trgovanja“ (mjeri se po fer vrijednosti kroz dobit ili gubitak). MSFI 9 u velikoj mjeri zadržava postojeće zahtjeve MRS-a 39 u dijelu klasifikacije i mjerenja financijskih obveza.

b) *Umanjenje vrijednosti* - MSFI 9 zamjenjuje model „nastalih gubitaka“ iz MRS-a 39 s modelom budućih „očekivanih kreditnih gubitaka“. Društvo računa očekivane kreditne gubitke i promjene po očekivanim kreditnim gubicima za svako izvještajno razdoblje kako bi se reflektirale promjene u kreditnom riziku od trenutka inicijalnog priznavanja. Više ne postoji zahtjev za postojanjem kreditnog događaja koji prethodi priznavanju kreditnog gubitka.

c) *Računovodstvo zaštite* - MSFI 9 uvodi značajno izmijenjen model računovodstva zaštite i zahtijeva proširene informacije vezane uz aktivnosti upravljanja rizicima koje bi se trebale objaviti. Društva imaju mogućnost nastavka primjene računovodstva zaštite po pravilima MRS-a 39 dok Odbor za međunarodne računovodstvene standarde ne završi projekt makro računovodstva zaštite. Primjena ovih zahtjeva računovodstva zaštite nema značajan utjecaj na financijske izvještaje.

„Klasifikacija i mjerenje“

U dijelu „Klasifikacija i mjerenje“, Banka je: prepoznala kriterije za klasifikaciju financijskih instrumenata u nove kategorije koje predviđa standard, temeljem poslovnog modela i karakteristika povezanih ugovornih novčanih tokova te je primijenila kriterije prepoznate pri klasifikaciji postojećeg portfelja (corporate i retail klijenti), pri čemu je analiza poslovnog modela provedena mapiranjem poslovnih područja kojima su dodijeljeni određeni poslovni modeli.

Poslovni modeli „držanja radi naplate“ i „držanja radi naplate i prodaje“ dodijeljeni su poslovnim područjima koji se odnose na bankovni dio portfelja Banke, dok je poslovni model „ostalo“ dodijeljen trgovačkom portfelju Banke što odražava namjeru trgovanja. U svrhu klasifikacije financijske imovine u MSFI 9 kategorije, analiza poslovnog modela nadopunjena je analizom ugovornih novčanih tokova („SPPI test“).

3.1. Usvajanje novih i izmijenjenih Međunarodnih standarda financijskog izvještavanja (nastavak)

Banka je razvila procese s ciljem analize portfelja vrijednosnica i kredita kako bi se procijenilo da li karakteristike ugovornih novčanih tokova dopuštaju mjerenje po amortiziranom trošku (portfelj koji se „drži radi naplate“) ili po fer vrijednosti kroz ostalu sveobuhvatnu dobit (portfelj koji se „drži radi naplate i prodaje“). Ova analiza provedena je na razini pojedinačnih ugovora ili na razini skupina izloženosti gdje je to moguće. Vlasnički instrumenti mjerit će se po fer vrijednosti kroz dobit ili gubitak ili ostalu sveobuhvatnu dobit, ovisno o njihovim karakteristikama i namjeri stjecanja.

Tako su instrumenti razvrstani u 2017. godini kao „Dani krediti i potraživanja“ i „Ulaganja koja se drže do dospijeca“ zadržali svoje nazive i postali dio pozicije „Financijska imovina po amortiziranom trošku“, dok su instrumenti u 2017. razvrstani u kao „Ulaganja raspoloživa za prodaju“ prebačeni u poziciju „Financijska imovina po fer vrijednosti kroz ostalu sveobuhvatnu dobit“.

„Umanjenje vrijednosti“

Banka je do 31. prosinca 2017. godine rezervacije na skupnoj osnovi izračunavala temeljem Odluke o klasifikaciji plasmana i izvanbilančnih obveza kreditnih institucija, primjenjujući interni model temeljen na povijesnim podacima unazad 5 godina. Modelom se analiziralo kretanje vjerojatnosti neplaćanja i gubitka zbog neplaćanja po sektorima prema kojim Banka ima izloženost, a kod plasmana stanovništvu po pojedinim kreditnim linijama. Godišnje se provodilo ažuriranje modela s ostvarenim stanjima na 31. prosinca na način da se stvarno utvrđeni postotak gubitka nastalog u portfelju plasmana rizične skupine A primjeni u daljnjem izdvajanju latentnih gubitaka koji su sadržani u navedenom portfelju.

Visina rezervacija je iznosila:

Ispravak vrijednosti u visini od 1,10% dodjeljuje se :

- izloženost evidentirana u poslovnim knjigama Banke prema trgovačkim društvima i fizičkim osobama koje obavljaju registriranu gospodarsku djelatnost (obrtnici, slobodne profesije i dr.);
- ostali nespomenuti plasmani;

Izloženosti prema fizičkim osobama dodjeljuju se sljedeće stope ispravaka vrijednosti:

- izloženosti po osnovu odobrenih prekoračenja po tekućim računima dodjeljuje se stopa ispravka vrijednosti u visini od 2,80%;
- izloženosti po osnovu odobrenih plasmana po kreditnoj liniji u suradnji sa Croatia osiguranjem d.d. dodjeljuje se ispravak vrijednosti u visini od 0,60%;
- svim ostalim izloženostima prema fizičkim osobama dodjeljuje se stopa ispravka vrijednosti u visini od 1,80%;

3.1. Usvajanje novih i izmijenjenih Međunarodnih standarda financijskog izvještavanja (nastavak)

Izmjenom propisa i prelaskom na MSFI 9 više se ne provodi formiranje općih rezervi na prethodno opisani način nego se izloženost koja je prije bila klasificirana u A rizičnoj skupini sada klasificira u rizičnu skupinu A1 (stage 1), i A-2 (Stage2) za koje se rezervacije računaju pojedinačno po svakoj izloženosti primjenjujući formulu:

$$ECL = \sum_{t=1}^t EAD_t * MPD_t * LDG_t * DF_t$$

Za izloženost u rizičnoj skupini A-1 izračunava se gubitak u dvanaestomjesečnom razdoblju, dok se za rizičnu skupinu A-2 izračunava kreditni gubitak tijekom cijelog razdoblja trajanja izloženosti.

Za rizičnu skupinu B i C (stage 3), kreditni gubitak se utvrđuje diskontiranjem procijenjenih novčanih tokova po izloženosti, ili diskontiranjem vrijednosti instrumenata osiguranja.

Izloženost je podijeljena na sljedeće homogene grupe:

- Gospodarstvo (trgovačka društva, obrtnici i ostale fizičke osobe koje obavljaju registriranu djelatnost);
- Fizičke osobe;
- Financijske institucije;
- Središnja država i lokalna samouprava

Utvrđivanje MPD - (engelska skraćenica od Marginal Probability of Default) predstavlja graničnu vjerojatnost nastanka statusa gubitka za određeni financijski instrument u određenom razdoblju.

U izračunu MPD-a Banka koristi pristup koji se temelji na tranzicijskim matricama primjenom tehnike Markovljevih lanaca pomoću homogenih matrica u određenom vremenu.

Navedeni princip koristi se za izračun PD za Segment gospodarstva i segment stanovništva.

Sektor gospodarstva obuhvaća trgovačka društva, obrtnike i ostale fizičke osobe koje obavljaju registriranu djelatnost.

Za segment financijskih institucija, za vrijednost PD uzima se procijenjeni PD od strane rejting agencija za pojedinu financijsku instituciju odnosno alternativno državu domicilnosti financijske institucije;

Za segment središnje države i lokalne samouprave, za vrijednost PD uzima se procijenjeni PD od strane rejting agencija za državu.

U izračunu se koriste sljedeći makroekonomski pokazatelji:

- Bruto društveni proizvod
- Stopa nezaposlenosti
- Stopa inflacije

Utvrđivanje LGD - (engleska skraćenica od Loss given default) predstavlja procijenjeni postotak gubitaka za određeni financijski instrument.

Banka je definirala procijenjeni postotak gubitka konkretnog financijskog instrumenta ovisno o segmentu i postojanju kolaterala po potraživanju na sljedeći način:

3.1. Usvajanje novih i izmijenjenih Međunarodnih standarda financijskog izvještavanja (nastavak)

1. Segment gospodarstvo - 50%
2. Segment fizičke osobe:
 - a) financijski instrument osiguran kolateralom - 40%
 - b) financijski instrument bez osiguranja kolateralom - 80%
3. Segment - financijske institucije - 45%
4. Segment - središnja država i lokalna samouprava - 45%

Efekti primjene MSFI-ja 9 i reklasifikacija usporednih podataka te promjene u prezentaciji

Tijekom 2018. godine, Banka je reklasificirala određene stavke u izvještaju o financijskom položaju kako bi se prezentacija financijskih izvještaja uskladila s MSFI zahtjevima. Stoga su prethodno objavljeni iznosi na dan 31. prosinca 2017. godine reklasificirani, kako je prezentirano u nastavku. Budući da nije bilo promjene u mjerenju, ove reklasifikacije nisu imale utjecaj na dobit ili gubitak, na ostalu sveobuhvatnu dobit te na zadržanu dobit.

Izveštaj o financijskom položaju

Pozicija	31.12.2017.	promjena	prepravljeno 31.12.2017.
<u>Imovina</u>			
Novčana sredstva	352.634	7	352.641
Potraživanja od Hrvatske narodne banke	89.999	(7)	89.992
Plasmani bankama	10.191	1.981	12.172
Zajmovi i predujmovi klijentima	777.775	12.005	789.780
Porezna imovina	0	3.863	3.863
Preuzeta imovina	24.943	(24.943)	0
Ostala imovina	18.467	7.094	25.561
<u>Obveze</u>			
Depoziti po viđenju	353.085	2.399	355.484
Oročeni depoziti	917.903	(2.399)	915.504
Ostale financijske obveze	1	122	123
Ostale obveze	17.224	(122)	17.102

3.1. Usvajanje novih i izmijenjenih Međunarodnih standarda financijskog izvještavanja (nastavak)

Efekti primjene MSFI-ja 9 i reklasifikacija usporednih podataka te promjene u prezentaciji

Račun dobiti i gubitka

Pozicija	31.12.2017.	promjena	prepravljeno 31.12.2017.
Ostali prihodi	11.158	(5.928)	5.230
Dobit od aktivnosti u kategoriji imovine raspoložive za prodaju	0	5.920	5.920
Prihodi od dividende	0	8	8
Rashod od kamata: premija za osiguranje štednih uloga na ostale rashode iz poslovanja	22.546	(3.114)	19.432
Ostali rashodi iz poslovanja	0	4.967	4.967
Ostali troškovi poslovanja: Ostali administrativni troškovi	15.741	(2.017)	13.724
Umanjenje vrijednosti: troškovi otpisa financijske imovine	22.887	164	23.051

MSFI 9

- **Klasifikacija i vrednovanje financijskih instrumenta i usklađivanje knjigovodstvene vrijednosti na temelju kategorije vrednovanja**

Tablica u nastavku prikazuje promjene među kategorijama vrednovanja i knjigovodstvenim iznosima financijske imovine i financijskih obveza prema MRS-u 39 i MSFI-u 9 na dan 1. siječnja 2018. godine.

SLATINSKA BANKA d.d., Slatina
BILJEŠKE UZ FINANCIJSKE IZVJEŠTAJE - nastavak
za godinu koja je završila 31. prosinca 2018.

POZICIJA	31.12.2017.	Klasifikacija MSFI 9			Klasifikacija MSFI 9	Vrijednost 01.01.2018.	Umanjenje
		Fer vrijednost kroz ostalu sveobuhvatnu dobit (FV OSD -dužnički instrumenti)	Fer vrijednost kroz ostalu sveobuhvatnu dobit (FV OSD -vlasnički instrumenti)	Amortizirani trošak			
Financijska imovina					Financijska imovina		
Novčana sredstva	352.641			352.641	Novčana sredstva	351.891	750
Financijska imovina raspoloživa za prodaju	264.812	243.556	21.256		Financijska imovina po fer vrijednosti kroz ostalu sveobuhvatnu dobit	264.812	546
Dužnički vrijednosni papiri	243.556	243.556			Dužnički vrijednosni papiri	243.556	546
Vlasnički vrijednosni papiri	21.256		21.256		Vlasnički vrijednosni papiri	21.256	
Financijska imovina koja se drži do dospjeća	14.777			14.777	Dužnički vrijednosni papiri koji se vrednuju po amortiziranom trošku	14.740	37
Kreditni i potraživanja	891.944			891.944	Financijska imovina po amortiziranom trošku	886.052	5.892
Potraživanja od Hrvatske narodne banke	89.992			89.992	Potraživanja od Hrvatske narodne bank	89.790	202
Plasmani kreditnim institucijama	12.172			12.172	Plasmani kreditnim institucijama	12.168	4
Zajmovi i predujmovi klijentima	789.780			789.780	Zajmovi i predujmovi klijentima	784.094	5.686
Ukupno financijska imovina	1.524.174	243.556	21.256	1.259.362		1.517.495	7.225
Financijske obveze					Financijske obveze		
Obveze prema bankama	0			0	Obveze prema bankama	0	
Depoziti po viđenju	355.483			355.483	Depoziti po viđenju	355.483	
Oročeni depoziti	915.505			915.505	Oročeni depoziti	915.505	
Obveze po primljenim kreditima	136.002			136.002	Obveze po primljenim kreditima	136.002	
Ostale fin. obveze	123			123	Ostale fin. obveze	123	
Ukupno financijske obveze	1.407.113			1.407.113	Ukupno financijske obveze	1.407.113	
Izvanbilančne stavke	100.582			100.582	Izvanbilančne stavke	100.114	(468)
Ukupno efekt MSFI 9					Ukupno efekt MSFI9		6.757

3.1. Usvajanje novih i izmijenjenih Međunarodnih standarda financijskog izvještavanja (nastavak)

Efekti primjene MSFI-ja 9 i reklasifikacija usporednih podataka te promjene u prezentaciji

▪ **Usklada rezervacija za umanjenje vrijednosti**

	Rezerviranja (MRS 39 i MRS 37)	Novo mjerjenje	Rezerviranja MSFI 9
	31.12.2017		1.1.2018
Umanjenje vrijednosti za financijsku imovinu po amortiziranom trošku	133.778	6.679	140.457
Dužnički instrumenti po fer vrijednost kroz ostalu sveobuhvatnu dobit	0	546	546
Umanjenje vrijednosti za izvanbilančne stavke	1.747	(468)	1.279
Ukupno	135.525	6.757	142.282

Povećanje umanjenja vrijednosti za 546 tisuća kuna na dan 1. siječnja 2018. godine za dužničke vrijednosne papire prethodno klasificirane kao imovina raspoloživa za prodaju, a prema MSFI 9 klasificirane kao imovina koja se mjeri po fer vrijednosti kroz ostalu sveobuhvatnu dobit. Ova promjena nije imala utjecaj na kapital Banke prelaskom na MSFI 9.

Povećanje umanjenja vrijednosti za 6.211 tisuća kuna odnosi se na financijsku imovinu po amortiziranom trošku i obuhvaća razlike u kreditnim gubicima za instrumente koji se mjere po amortiziranom trošku prema MSFI 9, a koji su prethodno bili klasificirani kao krediti i potraživanja, te financijska imovina koja se drži do dospijeca u skladu s MRS 39.

▪ **Učinak na kapital i rezerve:**

	Zadržana dobit	Rezerva fer vrijednosti	Učinak na sveukupni kapital i rezerve
Završno stanje 31.12.2017.	63.514	20	
Povećanje umanjenja vrijednosti zbog primjene MSFI9	(6.211)		(6.211)
Očekivani kreditni gubici po dužničkim vrijednosnim papirima u portfelju financijske imovine koja se vrednuje po fer vrijednosti kroz ostalu sveobuhvatnu dobit	(546)	546	0
Učinak poreza	1.216		1.216
Ukupni učinci MSFI 9	(5.541)	546	(4.995)
Početno stanje nakon promjena	57.973	566	

3.1. Usvajanje novih i izmijenjenih Međunarodnih standarda financijskog izvještavanja (nastavak)

- *MSFI 15: Prihodi od ugovora s kupcima*

Standard je na snazi za godišnja razdoblja koja počinju 1. siječnja 2018. godine, ili kasnije, a usvojen u Europskoj uniji u rujnu 2016. godine. MSFI 15 uspostavlja model priznavanja prihoda iz ugovora s kupcima koji se sastoji od pet kriterija (s ograničenim iznimkama).

Ključne odredbe - MSFI 15 zamjenjuje sve postojeće zahtjeve i pravila priznavanja prihoda (MRS 11 Ugovori o izgradnji, MRS 18 Prihodi, IFRIC (Tumačenje) 13 Programi lojalnosti kupaca, IFRIC 15 Ugovori o izgradnji nekretnina, IFRIC 18 Prijenos imovine s kupca i SIC 31 Prihod - nenovčane usluge koje uključuju usluge oglašavanja) u MSFI-jevima i primjenjuje se na sve prihode koji nastaju kao rezultat ugovora s kupcima. Uz to, standard daje model za priznavanje i mjerenje prodaje pojedine nefinancijske imovine koje nisu posljedica redovnog poslovanja (na primjer prodaja nekretnina, postrojenja, opreme i nematerijalne imovine). Standard propisuje načela koja društvo mora primjenjivati prilikom mjerenja i priznavanja prihoda. Temeljno načelo je da društvo treba priznati prihod kako bi se odrazio prijenos dobara ili izvršenje usluga kupcima u iznosu koji odgovara naknadi za koju društvo očekuje da ima pravo u zamjenu za isporučena dobra ili pružene usluge.

Načela priznavanja prihoda iz MSFI-ja 15 primjenjuju se kroz model od pet koraka:

1. korak: Utvrditi ugovor(e) s kupcem
2. korak: Utvrditi obvezu izvršenja u ugovoru
3. korak: Utvrditi cijenu transakcije
4. korak: Alocirati cijenu transakcije na zasebne obveze izvršenja
5. korak: Priznati prihod kada se izvrši preuzeta obveza izvršenja.

Zahtjev je standarda da društva o svakom koraku modela razmišljaju i donose procjene te da razmotre sve relevantne činjenice i okolnosti prilikom primjene modela na ugovore sa svojim kupcima. U dodatku na model od pet koraka, standard također precizira kako računovodstveno tretirati inkrementalni trošak potpisivanja ugovora i troškove koji su izravno povezani s ispunjenjem obveza izvršenja iz ugovora. Vodič za primjenu je sastavni dio samog standarda s ciljem pomoći društvima u primjeni zahtjeva standarda na uobičajene dogovore, uključujući licence, jamstva, prava povrata, razmatranja o principalu i agentu, opcijama za dodatnu robu ili usluge i lomove.

Budući da primarni fokus standarda nisu financijski instrumenti, ne očekuje se da će njegova primjena imati značajan utjecaj na financijske izvještaje banke.

3.2. Standardi, izmjene postojećih standarda i tumačenja koji su objavljeni, ali još nisu na snazi

Na dan izdavanja ovih financijskih izvještaja, sljedeći standardi, izmjene i tumačenja koje je donio Odbor za Međunarodne standarde nisu usvojeni u Europskoj uniji:

- ***MSFI 16: Najmovi***

Standard je na snazi za godišnja razdoblja koja počinju 1. siječnja 2019. godine ili kasnije, a usvojen u Europskoj uniji u listopadu 2017. godine. utvrđuje načela priznavanja, mjerenja, iskazivanja i objavljivanja vezana uz najmove, za obje ugovorne strane, za korisnika ("najmoprimca") i za pružatelja usluge ("najmodavca"). Novi standard zahtijeva od najmoprimaca priznavanje većine najmova u svojim financijskim izvještajima. Najmoprimci će, uz određene izuzetke, primjenjivati jedinstveni računovodstveni model za sve najmove. Banka procjenjuje da primjena ovog standarda neće imati značajan utjecaj na financijske izvještaje.

3.3. Prihodi i rashodi od kamata

Prihodi i rashodi od kamata iskazuju se u računu dobiti i gubitka za sve kamatonosne instrumente po načelu obračunanih kamata primjenom metode stvarnog prinosa, a na temelju stvarne kupovne cijene. Prihod od kamata uključuje kamate na kredite i depozite, kupone zarađene od ulaganja u vrijednosnice s fiksnim prihodom i vrijednosnice namijenjene prodaji te obračunani diskont i premije na trezorske zapise i druge diskontirane instrumente.

Kamata na plasmane koji se procijene rizičnima evidentira se u vanbilančnoj evidenciji, a priznaje u prihodima tek po naplati.

Naknade i provizije izravno povezane s datim kreditima ulaze u izračun efektivne kamatne stope i priznaju se u prihode na vremenskoj osnovi.

3.4. Prihodi i rashodi od naknada i provizija

Prihod i rashod od naknada i provizija čine naknade i provizije iz domaćeg i međunarodnog platnog prometa, garantnog poslovanja i izdavanja akreditiva, kartičnog poslovanja i upravljanja imovinom, te se priznaju u računu dobiti i gubitka po obavljanju pojedine usluge, osim za slučajeve kada su uključeni u izračun efektivne kamatne stope.

Rashodi od naknada i provizija sastoje se od naknada ovlaštenim bankama plaćenih za obavljene usluge u deviznom platnom prometu, te za usluge Financijske agencije (FINA) obavljene u domaćem platnom prometu.

3.5. Neto dobiti i gubici od financijskih instrumenata po fer vrijednosti kroz račun dobiti i gubitka i rezultat od kupoprodaje valuta i tečajnih razlika nastalih preračunavanjem monetarne imovine i obveza

Navedena kategorija uključuje zaradu od kupoprodaje valuta, realizirane i nerealizirane dobitke i gubitke od dužničkih i vlasničkih vrijednosnica koje se drže radi trgovanja, ostalih financijskih instrumenata koji se vrednuju po fer vrijednosti kroz račun dobiti i gubitka i derivativnih financijskih instrumenata. Neto dobiti i gubici od tečajnih razlika nastalih preračunavanjem monetarne imovine i obveza denominiranih u stranoj valuti, također se uključuju u ovu kategoriju.

3.6. Preračunavanje stranih sredstava plaćanja

Transakcije iskazane u stranim sredstvima plaćanja preračunate su u HRK (hrvatske kune) po tečaju važećem na datum transakcije. Hrvatska kuna je važeća valuta Banke te su u toj valuti prezentirani financijski izvještaji.

Monetarna imovina i obveze iskazane u stranim sredstvima plaćanja preračunate su u kune na dan bilance po tečaju koji je važio na taj dan. Tečajne razlike proizašle iz preračunavanja stranih sredstava plaćanja priznaju se u računu dobiti i gubitka.

Nemonetarne stavke izražene u stranoj valuti vrednovane po fer vrijednosti preračunate su u kune po tečaju važećem na dan određivanja fer vrijednosti. Nemonetarne stavke izražene u stranoj valuti iskazane po trošku nabave treba iskazati primjenom tečaja strane valute na datum transakcije.

Dobici i gubici koji proizlaze iz preračunavanja stranih valuta i kupoprodaje deviza prikazani su u računu dobiti i gubitka za odnosnu godinu.

3.7. Oporezivanje

Porez na dobit predstavlja zbirni iznos tekuće porezne obveze i odgođenih poreza.

a) Tekući porez

Tekuća porezna obveza temelji se na oporezivoj dobiti za godinu. Oporeziva dobit razlikuje se od neto dobiti razdoblja iskazanoj u računu dobiti i gubitka za iznose koji ne ulaze u poreznu osnovicu kao i za iznose porezno nepriznatih rashoda. Tekuća porezna obveza Banke izračunava se primjenom poreznih stopa koje su na snazi, odnosno važeće na datum bilance.

Uprava periodično procjenjuje pozicije prijave poreza u odnosu na situacije u kojima su primjenjivi porezni zakoni predmet tumačenja, te Banka provodi rezerviranja, kada je to moguće.

b) Odgođeni porez

Odgođeni porez obračunava se po metodi obveze i prikazuje porezne učinke svih značajnih vremenskih razlika između porezne osnovice, imovine i obveza i iznosa iskazanih u financijskim izvještajima.

3.8. Planovi mirovinskih primanja

Planovi definiranih doprinosa

Doprinosi iz plana Banke vezanih uz mirovine terete račun dobiti i gubitka u godini na koju se odnose.

Planovi definiranih primanja

Viškovi i manjkovi koji proizlaze iz planova definiranih mirovinskih primanja mjere se po:

- fer vrijednosti imovine raspoložive za primanja na datum izvještavanja; umanjenoj za
- sadašnju neto vrijednost obvezujućih primanja; i
- usklađenja za nepriznate troškove prethodnih usluga.

Banka nema druge mirovinske aranžmane osim onih u okviru državnog mirovinskog sustava Republike Hrvatske.

3.9. Financijska imovina i obveze

Financijska imovina i financijske obveze koje se vode u bilanci uključuju novac i novčane ekvivalente, utržive vrijednosne papire, potraživanja i obveze, dugoročne zajmove te depozite i investicije. Računovodstvene metode praćenja ovih instrumenata nalaze se u odgovarajućim računovodstvenim politikama. Banka iskazuje financijsku imovinu i financijske obveze u svojoj bilanci samo i jedino onda kada postane sudionik ugovornih obveza vezano uz transakcije s financijskim instrumentima.

Financijska imovina Banke razvrstana je u portfelje ovisno o namjeri Banke u trenutku stjecanja financijskog sredstva i u skladu s ulagačkom strategijom. Financijska imovina i financijske obveze svrstane su u portfelje „po amortiziranom trošku (do dospijeca)“, „po fer vrijednosti kroz ostalu sveobuhvatnu dobit (za prodaju)“ ili „po fer vrijednosti kroz račun dobiti i gubitka (za trgovanje)“. Temeljna je razlika među spomenutim kategorijama u pristupu mjerenja financijske imovine i priznavanja njihove fer vrijednosti u financijskim izvještajima.

Financijska imovina i obveze se izravnavaju, a neto iznos se prikazuje u bilanci kada postoji zakonsko pravo izravnavanja određenih iznosa i kada postoji namjera izmirenja po neto principu, ili kada se vrši simultana realizacija imovine odnosno podmirivanje obveza.

Sve uobičajene transakcije s financijskim instrumentima priznaju se u bilanci na dan prijenosa (dan namirenja). Prema metodi priznavanja transakcija po danu namirenja, po kojoj se osnovna imovina ili obveze ne priznaju sve do dana namirenja, promjene u fer vrijednosti osnovne imovine i obveza se priznaju u bilanci počevši od datuma trgovanja. Kod početnog priznavanja Banka mjeri financijsku imovinu ili financijsku obvezu po njezinoj fer vrijednosti uvećano, u slučaju financijske imovine, za transakcijske troškove koji su direktno povezani sa stjecanjem ili isporukom financijske imovine ili financijske obveze.

(a) Financijska imovina koja se mjeri po amortiziranom trošku

Financijska se imovina mjeri po amortiziranom trošku ako su ispunjena oba uvjeta navedena u nastavku:

- financijska se imovina drži u okviru poslovnog modela čiji je cilj držanje financijske imovine radi prikupljanja ugovornih novčanih tokova odnosno poslovnom modelu radi naplate
- na temelju ugovornih uvjeta financijske imovine na određene datume nastaju novčani tokovi koji su samo plaćanje glavnice i kamata na nepodmireni iznos glavnice.

Financijsku imovinu koja se mjeri po amortiziranom trošku predstavljaju prvenstveno dani krediti, depoziti i potraživanja koja je kreirala Banka i predstavljaju financijsku imovinu s fiksnim plaćanjima ili plaćanjima koja se mogu odrediti, koja ne kotira na aktivnom tržištu i koju je stvorila Banka plasirajući novac, robu ili usluge izravno dužniku.

3.9. Financijska imovina i obveze (nastavak)

U ovu kategoriju se razvrstavaju se i kupljeni dužnički vrijednosni papiri koje Banka ima namjeru i sposobnost držati do dospijeca.

▪ *Zajmovi i potraživanja*

Zajmovi i potraživanja uključuju nederivativnu financijsku imovinu s fiksnim ili odredivim plaćanjima koja ne kotira na aktivnom tržištu. Zajmovi i potraživanja nastaju kada Banka daje novčana sredstva komitentima bez namjere trgovanja potraživanjima te uključuju zajmove i potraživanja od banaka, zajmove i potraživanja od komitenata, zamjenske obveznice kao i obveznu pričuvu kod Hrvatske narodne banke.

Zajmovi i potraživanja mjere se početno po trošku te se kasnije umanjuju za ispravak vrijednosti zbog umanjenja.

Ispravak vrijednosti zajmova zbog umanjenja knjiži se ako postoji objektivan dokaz da Banka neće biti u mogućnosti naplatiti cijeli iznos potraživanja po dospijecu. Ispravak vrijednosti predstavlja razliku između knjigovodstvenog i nadoknadivog iznosa, koji predstavlja sadašnju vrijednost očekivanih novčanih tokova, uključujući nadoknadive iznose po garancijama i kolateralima. Ispravak vrijednosti za gubitke od umanjenja po pojedinačnim zajmovima procjenjuje se na temelju kreditne sposobnosti zajmoprimca, uzimajući u obzir vrijednost instrumenata osiguranja za naplatu zajma ili jamstvo treće strane.

Dospjeli nenaplaćeni zajmovi otpisuju se u iznosu povezanog ispravka vrijednosti zbog umanjenja, a svi kasnije naplaćeni iznosi knjiže se u korist računa dobiti i gubitka.

Banka za kašnjenje u plaćanju dužnicima zaračunava kamatu, koju obračunava na temelju novčanih primitaka i iskazuje u okviru prihoda od kamata.

(b) Financijska imovina koja se mjeri po fer vrijednosti kroz ostalu sveobuhvatnu dobit

Financijska se imovina mjeri po fer vrijednosti kroz ostalu sveobuhvatnu dobit ako su ispunjena oba uvjeta navedena u nastavku:

- financijska se imovina drži u okviru poslovnog modela čiji se cilj ostvaruje i prikupljanjem ugovornih novčanih tokova i prodajom financijske imovine odnosno poslovnom modelu radi naplate i prodaje
- na temelju ugovornih uvjeta financijske imovine na određene datume nastaju novčani tokovi koji su samo plaćanje glavnice i kamata na nepodmireni iznos glavnice.

U ovu kategoriju se razvrstavaju kupljeni dužnički vrijednosni papiri koje Banka namjerava držati radi zarade u obliku kamate odnosno dividende, ali ih može, ako se za to steknu uvjeti i prodati.

Banka može neopozivo odlučiti da će naknadne promjene fer vrijednosti ulaganja u vlasničke instrumente mjeriti po fer vrijednosti kroz ostalusveobuhvatnu dobit.

3.9. Financijska imovina i obveze (nastavak)

(c) Financijska imovina koja se mjeri po fer vrijednosti kroz račun dobit i gubitka

Financijska se imovina mjeri po fer vrijednosti kroz račun dobiti i gubitka, ako se ne mjeri po amortiziranom trošku ili po fer vrijednosti kroz ostalu sveobuhvatnu dobit. U ovu kategoriju se razvrstavaju kupljeni dužnički i vlasnički vrijednosti papiri kojima Banka namjerava trgovati, te svi izvedeni financijski instrumenti (derivati).

3.10. Ulaganja u ovisna društva

Ovisna društva su društva u kojima Društvo ima kontrolu nad donošenjem i provođenjem financijskih i poslovnih politika (preko 50% udjela). Ulaganja u ovisna društva iskazuju su po metodi troška, uz umanjene knjigovodstvenog iznosa ove imovine - ulaganja do njegovog nadoknadivog iznosa.

Banka sastavlja i konsolidirane financijske izvještaje s povezanim društvom u kojem ima cjelokupni udio i kontrolu.

3.11. Fer vrijednost financijskih instrumenata

Fer vrijednost financijskih instrumenata kojima se trguje na aktivnim tržištima utvrđuje se na svaki datum izvještavanja u odnosu kotirane tržišne cijene ili kotacijske cijene distributera bez umanjnja za transakcijske troškove.

Za financijske instrumente kojima se ne trguje na aktivnom tržištu, fer vrijednost se određuje pomoću odgovarajućih tehnika procjene. Takve tehnike mogu uključivati korištenje novije nepristrane tržišne transakcije; obzirom na tekuće fer vrijednosti drugog instrumenta koji je bitno isti; analize diskontiranog novčanog toka ili drugih modela procjene vrijednosti.

3.12. Nekretnine, postrojenja i oprema

Postrojenja i oprema iskazuju se po nabavnoj vrijednosti umanjenoj za akumuliranu amortizaciju i/ili akumulirane gubitke od umanjnja vrijednosti, a čine materijalnu imovinu ukoliko im je vijek trajanja duži od godine dana, a pojedinačna vrijednost veća od 3.500 kuna na dan nabave. Nabavna vrijednost uključuje nabavnu cijenu, trošak rezervnih dijelova postrojenja i opreme, troškove zaduživanja za dugoročne građevinske projekte, te ostale zavisne troškove i procijenjenu vrijednost budućih troškova demontaže ako su uvjeti priznavanja istih ostvareni, dok se obveza knjiži kao provizija.

Zemljišta i nekretnine evidentiraju se po nabavnoj vrijednosti umanjenoj za akumuliranu amortizaciju nekretnina i gubitke od umanjnja imovine priznate nakon datuma revalorizacije, na temelju periodičnih procjena od strane profesionalnih procjenitelja.

3.12. Nekretnine, postrojenja i oprema (nastavak)

Amortizacija se obračunava tako da se nabavna vrijednost imovine, osim zemljišta i investicija u tijeku otpisuje tijekom procijenjenog korisnog vijeka imovine primjenom pravocrtne metode, kako slijedi:

O P I S	2018.	2017.
	%	%
Građevinski objekti	2,00 - 2,50	2,00 - 2,50
Kompjutorska oprema	25	25
Namještaj	20	20
Osobna vozila	40	40
Ostala oprema	10 - 25	10 - 25

Obračun amortizacije obavlja se po pojedinačnim sredstvima do njihovog potpunog otpisa. Nekretnine, postrojenja i oprema i svaki njihov značajan dio prestaju se priznavati prilikom potpunog otpisa ili kada se njihovim korištenjem ne očekuju buduće ekonomske koristi.

Dobici ili gubici nastali otuđivanjem ili rashodovanjem određenog sredstva utvrđuju se kao razlika između prihoda od prodaje i knjigovodstvenog iznosa tog sredstva i priznaju u korist, odnosno na teret prihoda. Preostala (sadašnja) vrijednost, korisni vijek trajanja i metode amortizacije revidiraju se na kraju svake financijske godine i usklađuju, ako je prikladno.

3.13. Nematerijalna imovina

Nematerijalna imovina se odnosi na informatičke programe i ulaganja u tuđu imovinu koje se početno mjere po trošku nabave i amortiziraju se pravocrtnom metodom tijekom procijenjenog vijeka trajanja.

Zasebno stečena nematerijalna imovina početno se priznaje po nabavnoj vrijednosti. Nabavnu vrijednost nematerijalne imovine stečene poslovnom kombinacijom predstavlja fer vrijednost na datum stjecanja.

Nakon početnog priznavanja nematerijalna imovina se evidentira po nabavnoj vrijednosti umanjenoj za troškove amortizacije i eventualne akumulirane gubitke od umanjenja imovine. Nematerijalna imovina nastala vlastitom proizvodnjom, isključujući kapitalizirane troškove razvoja, ne kapitalizira se i troškovi se priznaju u računu dobiti i gubitka u godini u kojoj su nastali. Vijek trajanja nematerijalne imovine se procjenjuje ili kao ograničeni (određeni) ili kao neograničeni (neodređeni).

Nematerijalna imovina sa određenim vijekom trajanja amortizira se tijekom procijenjenog vijeka trajanja i umanjuje se kada za to postoje uvjeti. Amortizacijski period i metoda amortizacije nematerijalne imovine sa određenim vijekom trajanja revidira se najmanje krajem svake financijske godine. Promjene u očekivanom vijeku trajanja ili očekivani obrazac korištenja budućih ekonomskih koristi uključenih u imovinu uračunavaju se promjenom amortizacijskog perioda i metode i tretiraju se kao promjene računovodstvenih procjena. Banka je u svrhu sastavljanja ovih financijskih izvještaja obračunala amortizaciju nematerijalne imovine koristeći amortizacijsku stopu od 10% (isto u 2017. godini).

Trošak amortizacije nematerijalne imovine sa određenim vijekom trajanja priznaje se u računu dobiti i gubitka kao trošak u skladu sa ulogom nematerijalne imovine.

Nematerijalna imovina sa neodređenim vijekom trajanja se ne amortizira, ali se procjenjuje za umanjenja na godišnjoj osnovi, ili pojedinačno ili na razini generiranja novca.

3.14. Primjena procjena

Priprema financijskih izvještaja Banke, sukladno MSFI-ima, zahtijeva od Uprave Banke da učini procjene i pretpostavke, koje utječu na iznose prikazane u ovim financijskim izvještajima i pratećim bilješkama. Procjene i uz njih vezane pretpostavke temelje se na povijesnom iskustvu i različitim drugim čimbenicima za koje se vjeruje da su realni u postojećim okolnostima te raspoloživim informacijama na datum pripreme financijskih izvještaja, rezultat kojih čini osnovu za prosuđivanje knjigovodstvene vrijednosti imovine i obveza koja nije lako utvrdiva iz drugih izvora. Stvarni rezultati mogu se razlikovati od ovih procjena.

Procjene i temeljne pretpostavke redovito se pregledavaju. Izmjene računovodstvenih procjena priznaju se u razdoblju u kojem su nastale ukoliko utječu samo na to razdoblje, odnosno u razdoblju u kojem su nastale i budućim razdobljima ako utječu na tekuće i buduća razdoblja.

3.15. Potencijalne i preuzete obveze

Tijekom svog poslovanja Banka je izdavanjem garancija, akreditiva, odobravanjem kredita koji nisu u cijelosti iskorišteni i ostalim potencijalnim obvezama iskazala potencijalne i preuzete obveze u izvanbilančnoj evidenciji. Ovi financijski instrumenti se iskazuju u bilanci u trenutku ako i kada Banka po njima podmiri dospjelu obvezu.

Rezerviranja za moguće gubitke po potencijalnim i preuzetim obvezama održavaju se na onoj razini za koju Uprava Banke smatra da je dovoljna za apsorpiranje mogućih budućih gubitaka. Uprava utvrđuje dostatnost rezervacija na temelju uvida u pojedinačne stavke, trenutačnih gospodarstvenih okolnosti, karakteristika rizika različitih kategorija transakcija, kao i drugih odgovarajućih čimbenika.

3.16. Izvještaj o novčanim tijekovima

Za potrebe izvještavanja o novčanom tijeku, novac i novčani ekvivalenti obuhvaćaju stavke novac u blagajni (uključuje nacionalne i strane novčanice i kovanice u optjecaju koje se uobičajeno koriste za plaćanja), novčana potraživanja i obveze u središnjim bankama (uključuju salda potraživanja po viđenju u središnjima bankama), ostali depoziti po viđenju (uključuju salda potraživanja po viđenju u kreditnim institucijama).

3.17. Operativni segmenti

Operativni segmenti su iskazani u skladu s internim izvještavanjem glavnom donositelju poslovnih odluka. Glavni donositelj poslovnih odluka, odnosno funkcija odgovorna za alociranje resursa i ocjenu rada operativnih segmenata, identificirana je kao Uprava Banke koja donosi strateške odluke.

Banka je identificirala četiri glavna segmenta: poduzeća, stanovništvo, banke-kreditne institucije i ostalo. Informacije po segmentima temelje se na informacijama koje se daju rukovodstvu za potrebe upravljanja. Gdje je to bilo moguće pozicije bilance i računa dobiti i gubitka prikazane su po navedenim segmentima.

3.18. Regulatorni zahtjevi

Banka je dužna postupati u skladu s propisima Hrvatske narodne banke, kojima su utvrđeni limiti i druga ograničenja vezana uz minimalnu adekvatnost kapitala, razvrstavanje zajmova i preuzetih obveza u izvanbilančnoj evidenciji, kao i rezerviranja za pokriće kreditnog rizika, rizika likvidnosti, kamatnog rizika i ona koja se odnose na deviznu poziciju.

3.19. Događaji nakon izvještajnog razdoblja

Događaji nakon datuma bilance su oni povoljni i nepovoljni događaji koji su nastali između datuma bilance i datuma na koji je odobreno izdavanje financijskih izvještaja. Društvo usklađuje iznose koje je priznalo u svojim financijskim izvještajima za događaje nakon datuma bilance koji zahtijevaju usklađivanje.

3.20. Usporedni podaci

Tamo gdje je bilo potrebno, usporedni podaci su reklasificirani kako bi se postigla dosljednost u prikazivanju podataka s podacima tekuće financijske godine i ostalim podacima.

IV BILJEŠKE UZ RAČUN DOBITI I GUBITKA

4. Kamatni prihodi

O p i s	2018.	2017.
	HRK '000	HRK '000
Poduzeća	18.496	20.814
Stanovništvo i obrtnici	38.977	35.412
Kreditne institucije	122	66
Ostalo	3.670	7.099
Ukupno	61.265	63.391

Kamatni prihodi ovisno o vrsti financijskog instrumenta temeljem kojeg su ostvareni prikazani su kako slijedi:

O p i s	2018.	2017.
	HRK '000	HRK '000
Financijska imovina po fer vrijednosti kroz ostalu sveobuhvatnu dobit (financijska imovina raspoloživa za prodaju do 1. siječnja 2018.)	1.957	5.340
Financijska imovina-dužnički vrijednosni papiri po amortiziranom trošku (financijska imovina koja se drži do dospjeća do 1.siječnja 2018.)	245	2.310
Financijska imovina-kredit i predujmovi po amortiziranom trošku	59.063	55.741
Ukupno	61.265	63.391

5. Kamatni rashodi

O p i s	2018.	2017.
	HRK '000	HRK '000
Poduzeća	470	726
Stanovništvo i obrtnici	10.940	15.276
Banke	2.262	2.474
Ostalo	352	956
Ukupno	14.024	19.432

6. Prihodi od naknada i provizija

O p i s	2018.	2017.
	HRK '000	HRK '000
Poduzeća (prihodi od naknada)	4.031	3.714
Stanovništvo	7.801	7.568
Ostalo (prihodi od naknada)	1.190	1.547
Ukupno	13.022	12.829

7. Rashodi od naknada i provizija

O p i s	2018.	2017.
	HRK '000	HRK '000
Provizija za usluge FINA-e	1.871	1.782
Inozemne institucije	211	175
Domaće banke i klijenti	1.918	1.675
Ukupno	4.000	3.632

8. Dobici ili gubici po financijskoj imovini i financijskim obvezama koje se drže radi trgovanja, neto

O p i s	2018.	2017.
	HRK '000	HRK '000
Neto tečajne razlike nastale kupoprodajom deviza	2.939	3.210
Ukupno	2.939	3.210

SLATINSKA BANKA d.d., Slatina
 BILJEŠKE UZ FINACIJSKE IZVJEŠTAJE - nastavak
 za godinu koja je završila 31. prosinca 2018.

9. Ostali prihodi iz poslovanja

O p i s	2018.	2017.
	HRK '000	HRK '000
Naplaćeni sudski i sl. troškovi po utuženim predmetima	23	25
Prihod od prodaje materijalne imovine	689	793
Prihodovanje odgođenog prihoda	1.220	3.357
Ostalo	314	1.055
Ukupno	2.246	5.230

10. Ostali rashodi iz poslovanja

O p i s	2018.	2017.
	HRK '000	HRK '000
Premija za osiguranje štednih uloga	3.025	3.114
Trošak prodaje dugotrajne materijalne imovine	388	1.644
Ostali troškovi	853	209
Ukupno	4.266	4.967

11. Administrativni rashodi

O p i s	2018.	2017.
	HRK '000	HRK '000
Troškovi zaposlenika /i/	21.976	21.394
Troškovi naknada članovima Nadzornog odbora	450	408
Ostali administrativni troškovi /ii/	13.553	13.316
Ukupno	35.979	35.118

/i/ Troškovi zaposlenika prikazani su kako slijedi:

O p i s	2018.	2017.
	HRK '000	HRK '000
Neto plaće	12.533	12.455
Troškovi doprinosa iz i na plaće	6.427	6.292
Troškovi poreza i prireza iz plaća	1.643	1.627
Ostali troškovi zaposlenih	1.373	1020
Ukupno	21.976	21.394

SLATINSKA BANKA d.d., Slatina
 BILJEŠKE UZ FINACIJSKE IZVJEŠTAJE - nastavak
 za godinu koja je završila 31. prosinca 2018.

11. **Administrativni rashodi (nastavak)**

/ii/ Ostali administrativni troškovi prikazani su kako slijedi:

O p i s	2018.	2017.
	HRK '000	HRK '000
Troškovi materijala i slični troškovi	1.427	1.906
Troškovi usluga	11.001	10.596
Troškovi reprezentacije, reklame i propagande	688	513
Ostalo	437	301
Ukupno	13.553	13.316

12. **Amortizacija**

O p i s	2018.	2017.
	HRK '000	HRK '000
Amortizacija materijalne imovine (bilješka 20)	2.312	2.467
Amortizacija nematerijalne imovine (bilješka 21)	992	829
Ukupno	3.304	3.296

13. **Umanjenje vrijednosti ili ukidanje umanjenja vrijednosti financijske imovine koja nije mjerena po fer vrijednosti kroz dobit ili gubitak**

O p i s	2018.	2017.
	HRK '000	HRK '000
Vrijednosno usklađivanje financijske imovine:	11.429	23.193
- financijske imovine koja se vrednuje kroz ostalu sveobuhvatnu dobit (bilješka 16)	257	0
- <i>financijske imovine duž. vp koji se vrednuje po amortiziranom trošku / koja se drži do dospjeća (bilješka 17)</i>	5.682	6.356
- <i>financijska imovina koja se vrednuje po amortizirajućem trošku / zajmovi i predujmovi (HNB, kreditne institucije, klijenti) i novčana sredstva (bilješka 15 i 18)</i>	5.600	16.887
Naplaćena prethodno otpisana potraživanja	(110)	(50)
Umanjenje vrijednosti nefinancijske imovine (bilješka 20 i 23)	202	0
Ispravak vrijednosti ulaganja u ovisno društvo (bilješka 19.)	26	(53)
Rezerviranja ili ukidanje rezervacija	318	(88)
Rezerviranja za sudske sporove (bilješka 26.)	74	105
Rezerviranja za potencijalne obveze (bilješka 26.)	244	(193)
Ukupno	11.975	23.052

SLATINSKA BANKA d.d., Slatina
 BILJEŠKE UZ FINACIJSKE IZVJEŠTAJE - nastavak
 za godinu koja je završila 31. prosinca 2018.

14. Porez na dobit

O p i s	2018.	2017.
	HRK '000	HRK '000
Računovodstvena dobit prije oporezivanja	6.541	1.269
Učinak prve primjene MSFI9	(6.757)	0
Stavke koje uvećavaju poreznu osnovicu	4.458	2.232
Stavke koje umanjuju poreznu osnovicu	(44)	(2.574)
Dobit / gubitak nakon povećanja i smanjenja	4.198	927
Preneseni porezni gubitak	(4.671)	(5.599)
Porezni gubitak za prijenos	(473)	(4.672)
Stopa poreza na dobit	18%	18
Obveza poreza na dobit	0	0
Trošak odgođenog poreza	(1.764)	(620)
Porezni trošak	(1.764)	(620)

Porez na dobit obračunava se sukladno hrvatskim propisima. Stopa poreza na oporezivu dobit iznosi 18% (2017.: 18%). Na dan 31. prosinca 2018. godine nije bilo obveze plaćanja poreza na dobit temeljem porezne bilance zbog prenesenog poreznog gubitka (2017: nema porezne obveze zbog prenesenog poreznog gubitka).

Odgođena porezna imovina po osnovu prenesenog poreznog gubitka iznosi 85 tisuća kuna (31. prosinca 2017. godine iznosila je 841 tisuću kuna). Odgođena porezna imovina po osnovu odgođenog prihoda iznosi 2.459 tisuća kuna (31. prosinca 2017. godine 2.257 tisuću kuna).

V **BILJEŠKE UZ IZVJEŠTAJ O FINANCIJSKOM POLOŽAJU / BILANCU**

15. **Novčana sredstva, novčana potraživanja od središnjih banaka i ostali depoziti po viđenju**

O p i s	2018.	2017.
	HRK '000	HRK '000
Žiro račun	134.085	188.530
Novac u blagajni:		
- kune	18.203	14.836
- strana valuta	10.875	8.771
Novac na deviznim tekućim računima inozemnih banaka	6.483	345
Novac na deviznim tekućim računima domaćih banaka	14.343	10.429
Devizni tekući račun kod HNB-a	81.070	129.723
Ostali depoziti kod HNB-a	7	7
Ukupno	265.066	352.641
Ispravak vrijednosti	(546)	0
Ukupno	264.520	352.641

Ispravci vrijednosti za financijsku imovinu bez povećanja kreditnog rizika nakon početnog priznavanja (faza 1):

Stanje na dan 1. siječnja 2018. - utjecaj prve primjene MSFI9	(750)
Promjene kreditnog rizika (neto) - bilješka 13	204
Stanje na dan 31. prosinca 2018.	(546)

16. **Financijska imovina po fer vrijednosti kroz ostalu sveobuhvatnu dobit (u 2017. godini raspoloživo za prodaju)**

O p i s	31.12.2018.	31.12.2017.
	HRK '000	HRK '000
Ulaganja u vlasničke vrijednosnice /i/	141	141
Ulaganja u investicijske fondove /i/	16.228	21.115
Ulaganja u dužničke vrijednosne papire		
Obveznice Republike Hrvatske	138.279	71.599
Trezorski zapisi Republike Hrvatske	186.282	171.957
Ukupno	340.930	264.812
<i>Pripadajuće rezervacije za očekivane kreditne gubitke za dužničke vrijednosne papire (priznate u ostaloj sveobuhvatnoj dobiti)</i>	(803)	0

16. Financijska imovina po fer vrijednosti kroz ostalu sveobuhvatnu dobit (u 2017. godini raspoloživo za prodaju)

/i/ Vlasnički instrumenti

Knjigovodstvena vrijednost vlasničkih instrumenata čija se fer vrijednost mjeri kroz ostalu sveobuhvatnu dobit na dan 31. prosinca 2018. iznosi 16.369 tisuća kuna.

Tijekom 2018. godine, prodaja udjela u investicijskom fondu iznosila je 5 milijuna kuna te je bila uzrokovana strateškim poslovnim odlukama. U 2018. godini realizirani dobitak od financijske imovine po fer vrijednosti kroz ostalu sveobuhvatnu dobit, umanjen za porez, iznosi 22 tisuće kuna i iskazan je u ostaloj sveobuhvatnoj dobiti do donošenja odluke o prijenosu dobitka u zadržanu dobit.

Vrijednost fondova utvrđuje se na osnovu NAV-a (dnevna objava za otvoreni investicijski fond s javnom ponudom i polugodišnje za otvoreni alternativni investicijski fond rizičnog kapitala s privatnom ponudom).

/ii/ Dužnički instrumenti

Dužnički vrijednosni papiri sastoje se od obveznica Republike Hrvatske i trezorskih zapisa Ministarstva financija Republike Hrvatske. Obveznice su izlistane na burzi, trezorski zapisi i udjeli u fondovima te udjel u društvu nisu izlistani. Obveznice su izlistane na burzi, trezorski zapisi i udjeli u fondovima te udjel u društvu nisu izlistani.

Ispravci vrijednosti za financijsku imovinu bez povećanja kreditnog rizika nakon početnog priznavanja (faza 1)

Stanje na dan 1. siječnja 2018.- utjecaj prve primjene MSF19	(546)
Promjene kreditnog rizika (neto) - bilješka 13	(257)
Stanje na dan 31. prosinca 2018.	(803)

17. Dužnički vrijednosni papiri koji se vrednuju po amortiziranom trošku

O p i s	31.12.2018.	31.12.2017.
	HRK '000	HRK '000
Mjenice trgovačkih društava	18.901	22.880
Mjenice državnih jedinica	1.102	296
Ispravak vrijednosti	(14.118)	(8.399)
Ukupno	5.885	14.777

Dužnički vrijednosni papiri u portfelju financijske imovine koja se mjeri po amortiziranom trošku uključuje mjenice trgovačkih društava i lokalne uprave te ne kotiraju na aktivnim tržištima i namjeravaju se držati do dospijeca.

17. **Dužnički vrijednosni papiri koji se vrednuju po amortiziranom trošku (nastavak)**

- *Financijska imovina po amortizirajućem trošku - dužnički vrijednosni papiri po fazama*

Bruto knjigovodstvena vrijednost	Faza 1	Faza 2	Faza 3	Ukupno
Mjenice državnih jedinica	1.102	0	0	1.102
Mjenice trgovačkih društava	685	0	18.216	18.901
Ukupno	1.787	0	18.216	20.003

Umanjenje vrijednosti	Faza 1	Faza 2	Faza 3	Ukupno
Dužnički vrijednosni papiri:				
Mjenice državnih jedinica	(2)	0	0	(2)
Mjenice trgovačkih društava	(7)	0	(14.109)	(14.116)
Ukupno	(9)	0	(14.109)	(14.118)

O p i s	2018.	2017.
	HRK '000	HRK '000
Stanje 1. siječnja	(8.399)	(2.042)
Utjecaj prve primjene MSFI9 1. siječnja 2018.	(37)	0
Neto ispravak vrijednosti - posebne rezerve	0	(6.757)
Neto ispravak vrijednosti - opće rezerve	0	400
Neto ispravak vrijednosti - faza 1	29	0
Neto ispravak vrijednosti - faza 2	44	0
Neto ispravak vrijednosti - faza 3	(5.755)	0
Stanje 31. prosinca	(14.118)	(8.399)

Promjene na ispravcima vrijednosti za financijsku imovinu po amortizirajućem trošku - dužnički vrijednosni papiri prikazani su kako slijedi:

Ispravci vrijednosti	Faza 1	Faza 2	Faza 3	Ukupno
Stanje na dan 1. siječnja 2018.	(40)	(45)	(8.353)	(8.438)
Promjene kreditnog rizika (neto) - bilješka 13	30	45	(5.756)	(5.682)
Stanje na dan 31. prosinca 2018.	(11)	(0)	(14.109)	(14.119)

18. Kredit i predujmovi koji se vrednuju po amortiziranom trošku (nastavak)

O p i s	31.12.2018.	31.12.2017.
	HRK '000	HRK '000
Potraživanja od Hrvatske narodne banke /i/	92.970	89.992
Plasmani kreditnim institucijama /ii/	22.722	12.172
Zajmovi i predujmovi klijentima /iii/	780.116	789.780
Ukupno	895.808	891.944

/i/ Potraživanja od Hrvatske narodne banke prikazana su kako slijedi:

O p i s	31.12.2018.	31.12.2017.
	HRK '000	HRK '000
Obvezna pričuva	93.199	89.992
Ispravak vrijednosti	(229)	0
Ukupno	92.970	89.992

Obvezu izdvajanja obvezne pričuve propisuje HNB. Ona se izdvaja u obliku depozita kod HNB-a te održava kroz stanja ostalih likvidnih potraživanja. Stopa obvezne pričuve na datum 31. prosinca 2018. godine iznosila je 12% (2017.: 12%) kratkoročnih i dugoročnih depozita i uzetih zajmova.

Na datum 31. prosinca 2018. godine postotak izdvajanja kunskog dijela obvezne pričuve kod HNB-a iznosio je 70% (2017.: 70%), dok se preostalih 30% (2017.: 30%) održava u obliku ostalih likvidnih potraživanja. To također uključuje i dio deviznog dijela (75%) obvezne pričuve, koji je potrebno držati u kunama (2017.: 75%) te čini sastavni dio obvezne pričuve u kunama.

Tijekom 2018. godine, 100% deviznog dijela obvezne pričuve drži se u obliku ostalih likvidnih potraživanja (2017.: 100%).

Obvezna pričuva nije kamatonosna u 2018. (nije bila kamatonosna niti u 2017. godini).

SLATINSKA BANKA d.d., Slatina
 BILJEŠKE UZ FINACIJSKE IZVJEŠTAJE - nastavak
 za godinu koja je završila 31. prosinca 2018.

18. Kredit i predujmovi koji se vrednuju po amortiziranom trošku (nastavak)

/ii/ Plasmani kreditnim institucijama prikazani su kako slijedi:

O p i s	31.12.2018.	31.12.2017.
	HRK '000	HRK '000
Kratkoročni depoziti kod domaćih banaka	1.377	1.413
Kratkoročni depoziti kod stranih banaka	6.470	8.778
Kratkoročni krediti domaćim bankama	14.836	0
Kratkoročna potraživanja u namiri	0	1708
Potraživanja po na osnovu kartičnog poslovanja	79	273
Ostalo	36	36
Ukupno	22.798	12.208
Ispravak vrijednosti	(76)	(36)
Ukupno	22.722	12.172

/iii/ Zajmovi i predujmovi klijentima prikazani su kako slijedi:

O p i s	31.12.2018.	31.12.2017.
	HRK '000	HRK '000
Poduzeća	356.384	389.290
Stanovništvo i obrtnici	511.812	487.150
Ostalo	35.481	38.683
Ispravak vrijednosti zajmova	(123.561)	(125.343)
Ukupno	780.116	789.780

18. Kredit i predujmovi koji se vrednuju po amortiziranom trošku (nastavak)

Koncentracija rizika po gospodarskom sektoru u portfelju zajmova klijentima prikazana je kako slijedi:

O p i s	31.12.2018.	31.12.2017.
	HRK '000	HRK '000
Proizvodnja	83.533	115.610
Trgovina	87.228	91.179
Turizam	40.056	24.336
Poljoprivreda	58.150	65.810
Građevinarstvo	25.382	19.056
Usluge	62.035	73.299
Stanovništvo	511.812	487.150
Ostali	35.481	38.683
Ukupno	903.677	915.123
Ispravak vrijednosti i rezerviranja za gubitke po zajmovima	(123.561)	(125.343)
Sveukupno	780.116	789.780

▪ *Financijska imovina po amortizirajućem trošku - krediti i predujmovi po fazama*

Bruto knjigovodstvena vrijednost	Faza 1	Faza 2	Faza 3	Ukupno
Središnja banka	93.199	0	0	93.199
Kreditne institucije	22.760	0	36	22.796
Trgovačka društva	218.429	11.936	126.019	356.384
Stanovništvo	445.143	6.636	60.033	511.812
Ostalo	34.178	83	1.220	35.481
Ukupno	813.709	18.655	187.308	1.019.672

Umanjenje vrijednosti	Faza 1	Faza 2	Faza 3	Ukupno
Središnja banka	(229)	0	0	(229)
Kreditne institucije	(40)	0	(36)	(76)
Trgovačka društva	(2.237)	(330)	(82.627)	(85.194)
Stanovništvo	(6.437)	(1.238)	(30.020)	(37.695)
Ostalo	(142)	(5)	(525)	(672)
Ukupno	(9.085)	(1.573)	(113.208)	(123.866)

SLATINSKA BANKA d.d., Slatina
 BILJEŠKE UZ FINACIJSKE IZVJEŠTAJE - nastavak
 za godinu koja je završila 31. prosinca 2018.

18. Kredit i predujmovi koji se vrednuju po amortiziranom trošku (nastavak)

Promjene na ispravcima vrijednosti za financijsku imovinu po amortizirajućem trošku - krediti i predujmovi prikazani su kako slijedi:

Ispravci vrijednosti	Faza 1	Faza 2	Faza 3	Ukupno
Stanje na dan 1. siječnja 2018.	(7.404)	(5.781)	(118.083)	(131.268)
Promjene kreditnog rizika (neto) - bilješka 13	(1.681)	4.208	(8.331)	(5.804)
Prijenos na odgođeni prihod	0	0	1.168	1.168
Tečajne razlike	0	0	118	118
Otpisi	0	0	11.920	11.920
Stanje na dan 31. prosinca 2018.	(9.085)	(1.573)	(113.208)	(123.866)

Promjene po ispravku vrijednosti odnosno rezerviranjima za moguće gubitke po zajmovima prikazane su kako slijedi:

O p i s	2017.		
	Ispravak vrijednosti	Posebne rezerve za identificirane gubitke na skupnoj osnovi	Ukupno
	HRK '000	HRK '000	HRK '000
Stanje 1. siječnja	(101.924)	(8.118)	(110.042)
Neto ispravak vrijednosti odnosno rezerviranja (bilješka 13.)	(14.942)	(1.771)	(16.713)
Tečajne razlike	53	0	53
Otpisi i ostalo	1.324	0	1.324
Stanje 31. prosinca 2017.	(115.489)	(9.889)	(125.378)

O p i s	31.12.2018.	31.12.2017.
	HRK '000	HRK '000
Stanje 1. siječnja	(125.378)	(110.042)
Utjecaj prve primjene MSFI 9 - 1. siječnja 2018.	(5.892)	0
Neto ispravak vrijednosti - posebne rezerve	0	(13.565)
Neto ispravak vrijednosti - opće rezerve	0	(1.771)
Neto ispravak vrijednosti - faza 1	(1.681)	0
Neto ispravak vrijednosti - faza 2	4.208	0
Neto ispravak vrijednosti - faza 3	4.877	0
Stanje 31. prosinca	(123.866)	(125.378)

SLATINSKA BANKA d.d., Slatina
BILJEŠKE UZ FINACIJSKE IZVJEŠTAJE - nastavak
za godinu koja je završila 31. prosinca 2018.

19. Ulaganje u ovisno društvo

O p i s	31.12.2018.	31.12.2017.
	HRK '000	HRK '000
Turbina d.o.o., Slatina	9.500	9.500
Ispravak vrijednosti	(3.802)	(3.777)
Stanje 31. prosinca	5.698	5.723

Banka ima 100% udjela u navedenom društvu. Ulaganje u ovisno društvo iskazano je po metodi troška ulaganja, uz umanjenje knjigovodstvenog iznosa ove imovine - ulaganja do njegovog nadoknadivog iznosa.

Promjene na ispravku vrijednosti prikazane su kako slijedi:

O p i s	31.12.2018.	31.12.2017.
	HRK '000	HRK '000
Stanje 1. siječnja	(3.777)	(3.830)
Neto ispravak vrijednosti (bilješka 13.)	(25)	53
Stanje 31. prosinca	(3.802)	(3.777)

SLATINSKA BANKA d.d., Slatina
 BILJEŠKE UZ FINANIJSKE IZVJEŠTAJE - nastavak
 za godinu koja je završila 31. prosinca 2018.

20. Materijalna imovina

O p i s	Zemljište HRK '000	Građevinski objekti HRK '000	Oprema HRK '000	Namještaj i transportna imovina HRK '000	Materijalna imovina u pripremi HRK '000	Ukupno nekretnine, postrojenja i oprema HRK '000
<i>Nabavna vrijednost</i>						
Stanje 01. siječnja 2017.	1.137	37.145	22.351	8.750	1.431	70.814
Direktna povećanja	0	0	0	0	1.332	1.332
Prijenos sa imovina u pripremi	0	7	814	333	(1.154)	0
Rashodovanje i prodaja	(32)	(1.237)	(4.139)	(1.057)	0	(6.465)
Stanje 31. prosinca 2017.	1.105	35.915	19.026	8.026	1.609	65.681
Direktna povećanja	0	0	0	0	629	629
Prijenos sa imovina u pripremi	0	0	788	9	(797)	0
Rashodovanje i prodaja	(145)	(192)	(811)	(489)	(1.200)	(2.837)
Stanje 31. prosinca 2018.	960	35.723	19.003	7.546	241	63.473
<i>Ispravak vrijednosti</i>						
Stanje 01. siječnja 2017.	0	15.305	18.178	8.176	0	41.659
Amortizacija za 2017. godinu	0	823	1.474	170	0	2.467
Rashodovanje i prodaja	0	(597)	(4.139)	(1.057)	0	(5.793)
Stanje 31. prosinca 2017.	0	15.531	15.513	7.289	0	38.333
Amortizacija za 2018. godinu	0	799	1.322	191	0	2.312
Rashodovanje i prodaja	0	(32)	(811)	(489)	0	(1.332)
Umanjenje vrijednosti - bilješka 13	0	14	0	0	0	14
Stanje 31. prosinca 2018.	0	16.312	16.024	6.991	0	39.327
<i>Neto knjigovodstvena vrijednost</i>						
Stanje 01. siječnja 2017.	1.137	21.840	4.173	574	1.431	29.155
Stanje 31. prosinca 2017.	1.105	20.384	3.513	737	1.609	27.348
Stanje 31. prosinca 2018.	960	19.411	2.979	555	241	24.146

Na dan 31. prosinca 2018. godine Banka nije imala založene imovine kod drugih pravnih osoba.

SLATINSKA BANKA d.d., Slatina
 BILJEŠKE UZ FINANCIJSKE IZVJEŠTAJE - nastavak
 za godinu koja je završila 31. prosinca 2018.

21. Nematerijalna imovina

O p i s	Software	Ulaganje u tuđe nekretnine	Nematerijalna imovina u pripremi	Ukupno nematerijalna imovina
	HRK '000	HRK '000	HRK '000	HRK '000
<i>Nabavna vrijednost</i>				
Stanje 01. siječnja 2017.	15.169	2.064	1.220	18.453
Direktna povećanja	0	0	1.723	1.723
Prijenos sa imovina u pripremi	1.005	366	(1.371)	0
Rashodovanje	0	(23)	0	(23)
Stanje 31. prosinca 2017.	16.174	2.407	1.572	20.153
Direktna povećanja	0	0	805	805
Prijenos sa imovina u pripremi	1.513	0	(1.513)	0
Rashodovanje	0	(460)	0	(460)
Stanje 31. prosinca 2018.	17.687	1.947	864	20.498
<i>Ispravak vrijednosti</i>				
Stanje 01. siječnja 2017.	10.353	1.802	0	12.155
Amortizacija za 2017. godinu	747	82	0	829
Rashodovanje	0	(23)	0	(23)
Stanje 31. prosinca 2017.	11.100	1.861	0	12.961
Amortizacija za 2018. godinu	867	125	0	992
Rashodovanje	0	(460)	0	(460)
Stanje 31. prosinca 2018.	11.967	1.526	0	13.493
<i>Neto knjigovodstvena vrijednost</i>				
Stanje 01. siječnja 2017.	4.816	262	1.220	6.298
Na dan 31. prosinca 2017.	5.074	546	1.572	7.192
Na dan 31. prosinca 2018.	5.720	421	864	7.005

22. Porezna imovina

O p i s	31.12.2018.	31.12.2017.
	HRK '000	HRK '000
Tekuća porezna imovina	765	765
Odgođena porezna imovina		
Odgođena porezna imovina po osnovu naknada i ostalo	2.459	2.257
Odgođena porezna imovina po osnovu prenesenog poreznog gubitka	85	841
Ukupno	3.309	3.863

SLATINSKA BANKA d.d., Slatina
 BILJEŠKE UZ FINACIJSKE IZVJEŠTAJE - nastavak
 za godinu koja je završila 31. prosinca 2018.

22. Porezna imovina (nastavak)

Na dan 31. prosinca 2018. godine neiskorišteni porezni gubici iznosili su 473 tisuće kuna (2017.: 4.671 tisuća kuna). Porezni gubitak (iz 2015. godine) Banka ima pravo koristiti kao odbitnu stavku od obračunate osnovice poreza na dobit u idućih 5 obračunskih razdoblja (do 2020. godine), nakon čega se neiskorišteni porezni gubitak pete poslovne godine ukida.

23. Ostala imovina

O p i s	31.12.2018. HRK '000	31.12.2017. HRK '000
Uplaćeni predujmovi i prihod budućeg razdoblja	487	440
Imovina preuzeta u zamjenu za nenaplaćena potraživanja /i/	20.649	24.943
Ostalo	191	178
Ukupno	21.327	25.561

/i/ Imovina preuzeta u zamjenu za nenaplaćena potraživanja prikazana je kako slijedi:

O p i s	31.12.2018. HRK '000	31.12.2017. HRK '000
Zemljišta	8.751	5.313
Građevinski objekti	11.898	18.602
Ostala imovina	0	1.028
Ukupno	20.649	24.943

Promjene na imovini preuzetoj u zamjenu za nenaplaćena potraživanja prikazane su kako slijedi:

O p i s	31.12.2018. HRK '000	31.12.2017. HRK '000
Stanje 1. siječnja	24.943	29.826
Povećanje		
- porez na promet nekretnina i ostalo	0	322
- novopreuzeta imovina	5.916	220
Smanjenje		
- prodaja	(10.022)	(5.425)
- umanjenje vrijednosti - bilješka 13	(188)	0
Stanje 31. prosinca	20.649	24.943

SLATINSKA BANKA d.d., Slatina
 BILJEŠKE UZ FINANCIJSKE IZVJEŠTAJE - nastavak
 za godinu koja je završila 31. prosinca 2018.

24. Financijske obveze mjerene po amortiziranom trošku - depoziti

O p i s	31.12.2018.	31.12.2017.
	HRK '000	HRK '000
Depoziti po viđenju /i/	424.572	355.483
Oročeni depoziti /ii/	859.859	915.506
Obveze po primljenim kreditima	96.463	136.002
Ukupno	1.380.894	1.406.991

/i/ Depoziti po viđenju prikazani su kako slijedi:

O p i s	31.12.2018.	31.12.2017.
	HRK '000	HRK '000
Depoziti po viđenju stanovništvo		
- kune	129.810	120.502
- strana valuta	159.636	118.917
Ukupno stanovništvo	289.446	239.419
Depoziti po viđenju trgovačka društva		
- kune	71.989	66.771
- strana valuta	7.902	9.763
Ukupno trgovačka društva	79.891	76.534
Depoziti po viđenju financijskih institucija		
- kune	263	101
Ukupno financijske institucije	263	101
Depoziti po viđenju državnih i ostalih institucija		
- kune	47.593	34.168
- strana valuta	29	109
Ukupno državne i ostale institucije	47.622	34.277
Ograničeni depoziti		
- kune	2.045	1.984
Ukupno ograničeni depoziti	2045	1984
Depoziti po viđenju stranih osoba		
- kune	50	52
- strana valuta	5.255	3.116
Ukupno strane osobe	5.305	3.168
Sveukupno	424.572	355.483

SLATINSKA BANKA d.d., Slatina
 BILJEŠKE UZ FINANCIJSKE IZVJEŠTAJE - nastavak
 za godinu koja je završila 31. prosinca 2018.

24. **Financijske obveze mjerene po amortiziranom trošku - depoziti (nastavak)**

/i/ Oročeni depoziti prikazani su kako slijedi:

O p i s	31.12.2018. HRK '000	31.12.2017. HRK '000
Depoziti stanovništvo		
- kune	229.720	227.321
- strana valuta	581.229	615.186
Ukupno stanovništvo	810.949	842.507
Depoziti trgovačka društva		
- kune	32.056	36.214
- strana valuta	3.109	1.699
Ukupno trgovačka društva	35.165	37.913
Depoziti financijskih institucija		
- kune	551	15.667
Ukupno financijske institucije	551	15.667
Depoziti države i ostalih institucija		
- kune	6.877	9.942
- strana valuta	78	0
Ukupno država i ostale institucije	6.955	9.942
Depoziti stranih osoba		
- strana valuta	6.239	9.477
Ukupno strane osobe	6.239	9.477
Sveukupno	859.859	915.506

/iii/ Obveze po primljenim kreditima prikazane su kako slijedi:

O p i s	31.12.2018. HRK '000	31.12.2017. HRK '000
Domaće banke (HBOR) /a/	71.115	92.276
Domaće nebankovne financijske institucije /b/	0	18.683
Obveze prema HNB /c/	25.348	25.043
Ukupno	96.463	136.002

/a/ Obveze prema HBOR-u su na dan 31. prosinca 2018. godine iznosile 71.115 tisuća kuna (31. prosinca 2017. godine 92.276 tisuća kuna). Ovi su izvori namijenjeni odobravanju kredita pravnim i fizičkim osobama u skladu s HBOR-ovim programima. Ovisno o namjeni kredita kamatne stope kretale su se u rasponu od 0% do 5% (2017. godine od 0% do 5%).

/b/ Banka na dan 31. prosinca 2018. godine nema obveza prema domaćim nebankovnim financijskim institucijama (31. prosinca 2017. godine 18.683 tisuća kuna). U 2018. godini po osnovu REPO poslova zaključenih s AUCTION PLUS d.o.o. REPO stopa bila je fiksna po svakom ugovoru u rasponu od 0,6% do 1,0%, ovisno o ugovoru.

/c/ Obveze prema HNB-u na dan 31. prosinca 2018. godine iznose 25.348 tisuće kuna (31. prosinca 2017. godine 25.043 tisuće kuna) i odnosi se na strukturne operacije HNB-a uz kamatnu stopu od 1,20 % te trezorske zapise Ministarstva financija i obveznice Republike Hrvatske u ukupnom nominalnom iznosu 29 milijuna kuna kao instrument osiguranja.

SLATINSKA BANKA d.d., Slatina
 BILJEŠKE UZ FINACIJSKE IZVJEŠTAJE - nastavak
 za godinu koja je završila 31. prosinca 2018.

25. Ostale financijske obveze

O p i s	31.12.2018.	31.12.2017.
	HRK '000	HRK '000
Obveze za dividende	122	122
Ostale obveze	0	1
Ukupno	122	123

26. Rezervacije

	Pravni i porezni postupci u tijeku	Rezervacije za preuzete obveze i jamstva	Ukupno
Stanje na dan 1. siječnja 2018.	3.080	1.747	4.827
Utjecaj prve primjene MSFI 9	0	(468)	(468)
Neto terećenje u izvještaju o dobiti i gubitku - bilješka 13	74	244	318
Stanje na dan 31. prosinca 2018.	3.154	1.523	4.677
Stanje na dan 1. siječnja 2017.	2.975	1.940	4.916
Neto terećenje u izvještaju o dobiti i gubitku - bilješka 13	105	(193)	(88)
Stanje na dan 31. prosinca 2017.	3.080	1.747	4.827

Rezervacije za preuzete obveze i jamstva i pravne i porezne postupke u tijeku (sudske sporove) priznaju se unutar ostalih gubitaka od umanjenja vrijednosti i rezerviranja u izvještaju o dobiti ili gubitku (bilješka 13).

	Stanje na dan 1. siječnja 2018.	Promjene kreditnog rizika (neto)	Stanje na dan 31. prosinca 2018.
Preuzete obveze i preuzeta financijska jamstva (faza 1)	1.231	125	1.357
Preuzete obveze i preuzeta financijska jamstva (faza 2)	27	33	60
Preuzete obveze i preuzeta financijska jamstva (faza 3)	20	86	106
Ukupne rezervacije za preuzete obveze i preuzeta financijska jamstva	1.279	244	1.523

SLATINSKA BANKA d.d., Slatina
BILJEŠKE UZ FINANCIJSKE IZVJEŠTAJE - nastavak
za godinu koja je završila 31. prosinca 2018.

27. Ostale obveze

O p i s	31.12.2018.	31.12.2017.
	HRK '000	HRK '000
Obveze za preplate po kreditima	6.306	5.004
Obveze prema dobavljačima	1.331	1.692
Obveze prema zaposlenima	1.755	1.741
Obveze za naknade članovima NO	38	31
Odgođeni kamatni prihodi	6.795	5.306
Obveze za poreze i doprinose iz prihoda	7	10
Obveze za porez na dodanu vrijednost	11	36
Ostale obveze	2.415	3.279
Ukupno	18.658	17.099

28. Kapital

Temeljni kapital Banke na dan 31. prosinca 2018. godine iznosi 91.897 tisuća kuna i podijeljen je na 918.972 dionica, nominalne vrijednosti 100 kuna.

Odlukom Glavne skupštine od 29. lipnja 2006. godine o ukidanju povlaštenosti povlaštenih dionica utvrđeno je da je temeljni kapital Banke od 91.897 tisuća kuna podijeljen na 172.412 nematerijaliziranih dionica na ime od kojih je 114.662 redovnih nematerijaliziranih dionica serije A nominalne vrijednosti od 600 kuna svaka, a 57.750 povlaštenih nematerijaliziranih dionica na ime serije B nominalne vrijednosti 400 kuna, te se tom Odlukom povlaštenost ukida u cijelosti, pa navedene dionice postaju redovne nematerijalizirane dionice na ime, nominalne vrijednosti od 400 kuna svaka. Odlukom Glavne skupštine od 29. lipnja 2006. godine o podjeli dionica jedna redovna dionica Banke na ime nominalne vrijednosti 600 kuna dijeli se na 6 redovnih dionica Banke na ime nominalne vrijednosti 100 kuna, a jedna dosadašnja povlaštena dionica Banke na ime nominalne vrijednosti 400 kuna dijeli se na 4 redovne dionice Banke na ime, nominalne vrijednosti 100 kuna.

Dioničari Banke na dan 31. prosinca 2018. godine prema najvećih deset pozicija (podaci preuzeti sa www.skdd.hr) prikazani su kako slijedi:

Redni broj	Stanje	Postotak udjela
ADDIKO BANK D.D./SZAIF D.D. - Skrbnički račun	220.552	24,00
CERP/REPUBLIKA HRVATSKA	75.694	8,24
SOKAČIĆ DRAGUTIN	73.781	8,03
SB-S D.D. (1/1)	71.374	7,77
BANKA SPLITSKO - DALMATINSKA D.D. U STEČAJU	60.000	6,53
BERIŠIĆ LJUBICA	36.432	3,96
GALIĆ JOSIP	29.962	3,26
MRKOCI MILIVOJ	29.960	3,26
FINE SA CREDOS D.D., CONSULTING FINANC. KOMPANIJA	29.073	3,16
MIKULIĆ EMIL	26.554	2,89
OSTALI DIONIČARI	265.590	28,91
UKUPNO 1.144 DIONIČARA	918.972	100,00

SLATINSKA BANKA d.d., Slatina
 BILJEŠKE UZ FINANCIJSKE IZVJEŠTAJE - nastavak
 za godinu koja je završila 31. prosinca 2018.

29. Zarada po dionici

O p i s	31.12.2018.	31.12.2017.
Dobit tekuće godine (u tisućama kuna)	4.777	649
Broj dionica	918.972	918.972
Zarada po dionici	5,20 kuna	0,71 kuna
Dobit tekuće godine (u tisućama kuna)	4.777	649
Broj dionica nakon umanjeња za redovne trezorske dionice	847.598	847.598
Osnovna i smanjena zarada po dionici (izražena u kunama po dionici)	5,64	0,77

30. Potencijalne i preuzete obveze

O p i s	31.12.2018. HRK '000	31.12.2017. HRK '000
Garancije	17.108	15.243
Revolving krediti	4.612	3.928
Okvirni krediti i obveze financiranja	82.935	82.948
Ostale rizične izvanbilančne stavke	0	210
Ukupno	104.655	102.329
Rezerviranja za potencijalne obveze	(1.523)	(1.747)
Sveukupno	103.132	100.582

	Faza 1	Faza 2	Faza 3	Ukupno
Garancije	16.781	328	0	17.108
Revolving krediti	4.458	44	110	4.612
Okvirni maržni krediti	10.475	0	0	10.475
Ostali okvirni krediti i obveze financiranja	71.586	584	290	72.460
IZVANBILANČNE OBVEZE	103.299	956	400	104.655
Ukupno rezerviranja za izvanbilančne obveze	1.357	60	106	1.523

31. Sredstva u ime i za račun

O p i s	31.12.2018.	31.12.2017.
	HRK '000	HRK '000
Ukupno izvori	11.351	11.344
Manje: aktiva	(10.545)	(10.621)
Neurošena sredstva	806	723

Imovina pod skrbništvom:

O p i s	31.12.2018.	31.12.2017.
	HRK '000	HRK '000
Imovina na skrbi	48.715	40.779
Neurošena sredstva	1.066	1.158

32. Transakcije s osobama u posebnom odnosu s Bankom i njima povezane osobe

Osobe u posebnom odnosu sa kreditnom institucijom su:

- 1) dioničari Banke koji imaju 5 ili više posto dionica Banke s pravom glasa u glavnoj skupštini kreditne institucije, uključujući i fondove imatelje dionica kreditne institucije
- 2) članovi Uprave i Nadzornog odbora te prokuristi Banke
- 3) osobe određene kao nositelji ključnih funkcija kreditne institucije; 4) pravne osobe u kojima Banka, član uprave, član nadzornog odbora ili prokurist ima sudjelujući udio.
- 5) pravna osoba čiji je član upravnog ili nadzornog organa ili prokurist istodobno i član uprave ili član nadzornog odbora ili prokurist Banke.
- 6) pravna osoba čiji član uprave ima 10% ili više dionica Banke s pravom glasa u glavnoj skupštini Banke.
- 7) član uprave, član nadzornog odbora i prokurist društva koje je, izravno ili neizravno, matično društvo kreditne institucije ili koje je društvo kći kreditne institucije.
- 8) treća osoba koja djeluje za račun osobe iz točaka 1. do 7. ovoga stavka u vezi s poslovima kojima bi nastala ili bi se povećala izloženost Banke.

Pod osobama u posebnom odnosu s kreditnom institucijom smatraju se i s njima povezane osobe koje su definirane na sljedeći način: Povezane osobe su dvije ili više pravnih ili fizičkih osoba i članovi njihovih užih obitelji koje su, ako se ne dokaže drukčije, za kreditnu instituciju jedan rizik jer:

- 1) jedna od njih ima, izravno ili neizravno, kontrolu nad drugom odnosno drugima ili
- 2) su međusobno povezane tako da postoji velika vjerojatnost da će zbog pogoršanja ili poboljšanja gospodarskoga i financijskog stanja jedne osobe doći do pogoršanja ili poboljšanja gospodarskoga i financijskog stanja jedne ili više drugih osoba, osobito ako između njih postoji mogućnost prijenosa gubitka, dobiti, kreditne sposobnosti ili ako poteškoće u izvorima financiranja, odnosno podmirivanju obveza jedne osobe mogu prouzročiti poteškoće u izvorima financiranja, odnosno podmirivanju obveza jedne ili više drugih osoba.

32. Transakcije s osobama u posebnom odnosu s Bankom i njima povezane osobe (nastavak)

Članovi uže obitelji povezane osobe jesu:

- 1) bračni drug ili osoba s kojom duže živi u zajedničkom kućanstvu koja, prema posebnom zakonu, ima položaj jednak položaju u bračnoj zajednici,
- 2) sin, posvojeni sin, kći ili posvojena kći te osobe
- 3) sin, posvojeni sin, kći ili posvojena kći osobe iz podtočke 1. ove točke
- 4) druga osoba koja nema punu poslovnu sposobnost i koja je stavljena pod skrbništvo te osobe.

Kreditna institucija može sklopiti pravni posao s osobom u posebnom odnosu s Bankom i s njom povezanom osobom samo ako je taj posao ugovoren pod uvjetima koji nisu povoljniji od uobičajenih uvjeta kreditne institucije.

U okviru redovnog poslovanja sklapaju se bankarski poslovi s povezanim osobama, koji uključuju dodjelu kredita i depozita. Transakcije s povezanim stranama obavljaju se na načelu nepristranih transakcija. Primjenjive kamatne stope i ostali uvjeti (datumi dospijeca i kolaterali) predstavljaju tržišne uvjete. Ukupni iznosi transakcija s povezanim stranama, otvorene stavke na kraju godine i povezani rashodi i prihodi za godinu prikazani su kako slijedi:

O p i s	31.12.2018. HRK '000	31.12.2017. HRK '000
<i>Zajmovi i predujmovi klijentima</i>		
Dioničari koji imaju 5 ili više posto dionica s pravom glasa	21.335	23.882
Uprava	166	57
Ostali	22.055	36.105
Ukupno zajmovi i predujmovi klijentima	43.556	60.044
<i>Potencijalne i obveze</i>		
Dioničari koji imaju 5 ili više posto dionica s pravom glasa	69	0
Uprava	25	16
Ostali	2.819	2.133
Ukupno potencijalne obveze	2.913	2.149

SLATINSKA BANKA d.d., Slatina
 BILJEŠKE UZ FINANCIJSKE IZVJEŠTAJE - nastavak
 za godinu koja je završila 31. prosinca 2018.

32. Transakcije s osobama u posebnom odnosu s Bankom i njima povezane osobe (nastavak)

O p i s	31.12.2018.	31.12.2017.
	HRK '000	HRK '000
Depoziti po viđenju		
Dioničari koji imaju 5 ili više posto dionica s pravom glasa	142	150
Ostali	13.726	8.156
Turbina d.o.o. Slatina	1.948	523
Uprava	179	102
Nadzorni odbor i s njima povezane osobe	66	230
Ukupno depoziti po viđenju	16.061	9.161
Oročeni depoziti		
Dioničari koji imaju 5 ili više posto dionica s pravom glasa	595	10.384
Ostali	825	8.869
Turbina d.o.o. Slatina	2.395	3.774
Nadzorni odbor i s njima povezane osobe	78	203
Ukupno oročeni depoziti	3.893	23.230
Ostala imovina		
Turbina d.o.o. Slatina	5.698	5.723
Ukupno ostala imovina	5.698	5.723
Ostale obveze		
Dioničari koji imaju 5 ili više posto dionica s pravom glasa	9	18.692
Ostali	2	9
Turbina d.o.o. Slatina	1	2
Nadzorni odbor i s njima povezane osobe	24	31
Ukupno ostale obveze	36	18.734
<hr/>		
O p i s	2018.	2017.
	HRK '000	HRK '000
Prihodi		
Dioničari koji imaju 5 ili više posto dionica s pravom glasa	718	855
Članovi Nadzornog odbora i s njima povezane osobe	3	16
Uprava	53	
Ostali	1.108	2.151
Turbina d.o.o. Slatina	6	6
Ukupno prihodi	1.888	3.028
Rashodi		
Dioničari koji imaju 5 ili više posto dionica s pravom glasa	130	456
Ostali	29	241
Turbina d.o.o. Slatina	50	48
Članovi Nadzornog odbora i s njima povezane osobe	451	411
Ukupno rashodi	660	1.156

32. Transakcije s osobama u posebnom odnosu s Bankom i njima povezane osobe (nastavak)

Informacije o transakcijama s Republikom Hrvatskom-Ministarstvom financija (po osnovu vrijednosnih papira (trezorskih zapisa i obveznica), poreznih i ostalih potraživanja i obveza) nisu uključene.

Primanja Uprave prikazana su kako slijedi:

O p i s	2018.	2017.
	HRK '000	HRK '000
Neto plaće	1.390	1.340
Porezi i doprinosi	1.073	1.086
Ukupno	2.463	2.426

U 2018. godini isplaćene su naknade-otpremnine u ukupnom iznosu 400 tis. kuna (bruto) što je uključeno u primanja Uprave.

33. Fer vrijednost financijske imovine i obveza

Fer vrijednost predstavlja iznos u kojem se sredstva mogu razmijeniti ili obveze podmiriti u najboljem interesu svih strana. Obzirom na to da tržišne cijene za veći dio financijske imovine i obveza Banke nisu dostupne, fer vrijednost tih stavki temelji se na procjenama Uprave prema vrsti imovine i obveza. Prema procjeni Uprave, tržišne vrijednosti ne razlikuju se značajno od knjigovodstvenih vrijednosti svih kategorija imovine i obveza.

IMOVINA	31.12.2018.		
	Razina 1.	Razina 2.	Razina 3.
Financijska imovina po fer vrijednosti kroz ostalu sveobuhvatnu dobit	333.237	7.552	141
Vlasnički instrumenti	8.676	7.552	141
Dužnički vrijednosni papiri	324.561	0	0

IMOVINA	31.12.2017.		
	Razina 1.	Razina 2.	Razina 3.
Financijska imovina po fer vrijednosti kroz ostalu sveobuhvatnu dobit	264.671	141	0
Vlasnički instrumenti	21.115	141	0
Dužnički vrijednosni papiri	243.556	0	0

33. Fer vrijednost financijske imovine i obveza (nastavak)

Financijska imovina po fer vrijednosti kroz ostalu sveobuhvatnu dobit	Fer vrijednost na dan 31.12.2018	Hijerarhija fer vrijednosti	Metoda vrednovanja i glavni ulazi podaci
Dužnički vrijednosni papiri			
Obveznice RH	138.279	razina 1.	tržišna cijena-prosječna dnevna cijena na aktivnom tržištu na dan vrednovanja ili na zadnji trgovinski dan koji prethodi vrednovanju
Trezorski zapisi RH	186.282	razina 1.	tržišna cijena-prosječna dnevna cijena na aktivnom tržištu na dan vrednovanja ili na zadnji trgovinski dan koji prethodi vrednovanju
Vlasnički instrumenti			
Udjel u društvu HROK d.o.o.	141	razina 3.	knjigovodstvena vrijednost po trošku stjecanja
Udjeli u otvorenim investicijskim fondovima	8.676	razina 1.	tržišna cijena- objavljena cijena udjela na dan vrednovanja
Udjeli u alternativni investicijski fond rizičnog kapitala s privatnom ponudom	7.552	razina 2.	tržišna cijena- objavljena cijena udjela na dan vrednovanja

VI UPRAVLJANJE FINACIJSKIM RIZICIMA

U ovoj bilješki izneseni su detalji o izloženosti Banke rizicima koji proizlaze iz nepredvidivosti financijskog tržišta i ukratko opisane metode koje rukovodstvo koristi za prepoznavanje, mjerenje i upravljanje rizicima. Banka nastoji kontrolirati iste rizike, odnosno svesti ih na najmanju moguću razinu. Najznačajnije vrste financijskih rizika kojima je Banka izložena su kreditni rizik, rizik likvidnosti i tržišni rizik. Tržišni rizik uključuje rizik promjene kamatnih stopa, promjene tečaja te cjenovni rizik (promjene cijena vlasničkih i dužničkih vrijednosnih papira).

Sustav upravljanja rizicima kontinuirano se unapređuje na razini Banke uvođenjem politika i procedura za procjenu, mjerenje, kontrolu i upravljanje rizicima te utvrđivanjem limita izloženosti rizicima usklađenih sa zakonskim okvirom i rizičnim profilom Banke.

Uprava Banke snosi konačnu odgovornost za prepoznavanje i kontrolu rizika. Unutar organizacijske strukture Banke postoje odvojeni organizacijski dijelovi i tijela odgovorna za upravljanje i kontrolu pojedinih rizika.

Banka je izložena kreditnom riziku koji predstavlja rizik nemogućnosti druge strane da podmiri iznose obveza u cijelosti po dospijeću. Banka razvrstava kreditni rizik utvrđujući limite za iznos prihvaćenog rizika koje očekuje da će nastati u svezi s jednim zajmoprimateljem ili skupinom zajmoprimatelja te u pojedinim gospodarskim granama. Banka redovito prati navedene rizike i preispituje ih jednom godišnje ili češće.

Banka upravlja kreditnim rizikom redovitom analizom sposobnosti postojećih i potencijalnih zajmoprimatelja da otplate svoje obveze po glavnici i kamatama i promjenom kreditnih limita po potrebi. Pored toga, svojom izloženošću kreditnom riziku djelomice upravlja i pribavljanjem kolateralata, te korporativnih i osobnih jamstava.

Osnovna svrha preuzetih obveza za kreditiranje je osigurati raspoloživost sredstava prema potrebama klijenata. Garancije, koje predstavljaju neopoziva jamstva da će Banka izvršiti isplatu u slučaju da klijent ne može podmiriti svoje obveze prema trećim stranama, nose isti kreditni rizik kao i krediti.

SLATINSKA BANKA d.d., Slatina
 BILJEŠKE UZ FINACIJSKE IZVJEŠTAJE - nastavak
 za godinu koja je završila 31. prosinca 2018.

34. Kreditni rizik

Preuzete obveze za kreditiranje predstavljaju neiskorištene odobrene iznose u obliku kredita ili garancija. U svezi s kreditnim rizikom povezanim s preuzetim obvezama za kreditiranje, Banka je potencijalno izložena gubitku u iznosu jednakom ukupnim neiskorištenim preuzetim obvezama. Međutim, vjerojatni iznos gubitka je manji od ukupnog iznosa neiskorištenih preuzetih obveza, jer je većina preuzetih obveza za kreditiranje povezana s održavanjem specifičnih kreditnih standarda od strane klijenata. Banka prati razdoblje do dospijeca preuzetih obveza za kreditiranje jer navedene obveze s duljim rokom općenito predstavljaju veći kreditni rizik od onih kratkoročnih.

Maksimalna izloženost kreditnom riziku prije zaloga ili drugih instrumenata osiguranja na dan 31. prosinca 2018. godine prikazana je kako slijedi:

Izloženost kreditnom riziku koja se odnosi na bilančnu imovinu je kako slijedi:	Bruto plasmani	Rezerve FAZA 1	Rezerve FAZA 2	Rezerve FAZA 3	Neto plasmani
Novčana sredstva	265.066	546	0	0	264.520
Financijska imovina po fer vrijednosti kroz ostalu sveobuhvatnu dobit	341.733	803	0	0	340.930
Financijska imovina-dužnički vrijednosni papiri po amortiziranom trošku	20.003	10	0	14.108	5.885
Financijska imovina-kredit i predujmovi po amortiziranom trošku	1.019.673	9.085	1.573	113.207	895.808
Potraživanja od Hrvatske narodne banke	93.199	229	0	0	92.970
Plasmani kreditnim institucijama	22.798	40	0	36	22.722
Zajmovi i predujmovi klijentima	903.676	8.816	1.573	113.171	780.116
Ulaganje u povezano društvo	5.698	0	0	0	5.698
Nekretnine, postrojenja i oprema	24.146	0	0	0	24.146
Nematerijalna imovina	7.005	0	0	0	7.005
Tekuća porezna imovina	3.309	0	0	0	3.309
Ostala imovina	21.328	0	0	0	21.328
Ukupno bilančna izloženost	1.707.961	10.444	1.573	127.315	1.568.629
Izloženost kreditnom riziku koja se odnosi na izvanbilančnu imovinu je kako slijedi:					
Garancije	17.108	179	13	0	16.916
Akreditivi	0	0	0	0	0
Preuzete kreditne i ostale obveze	87.547	1.178	47	106	86.216
Ukupno izvanbilančna izloženost:	104.655	1.357	60	106	103.132
Ukupno na dan 31. prosinca 2018.	1.812.616	11.801	1.633	127.421	1.671.761

SLATINSKA BANKA d.d., Slatina
 BILJEŠKE UZ FINANCIJSKE IZVJEŠTAJE - nastavak
 za godinu koja je završila 31. prosinca 2018.

34. Kreditni rizik (nastavak)

Maksimalna izloženost kreditnom riziku prije zaloga ili drugih instrumenata osiguranja na dan 31. prosinca 2017. godine prikazana je kako slijedi:

Izloženost kreditnom riziku koja se odnosi na bilančnu imovinu je kako slijedi:	Bruto plasmani	Rezerve na skupnoj osnovi	Rezerve na pojedinačnoj osnovi	Neto plasmani
Novčana sredstva	352.641	0	0	352.641
Financijska imovina po fer vrijednosti kroz ostalu sveobuhvatnu dobit	264.812	0	0	264.812
Financijska imovina-dužnički vrijednosni papiri po amortiziranom trošku	23.175	49	8.349	14.777
Financijska imovina-kredit i predujmovi po amortiziranom trošku	1.017.323	9.898	115.481	891.944
Potraživanja od Hrvatske narodne banke	89.992	0	0	89.992
Plasmani kreditnim institucijama	12.208	0	36	12.172
Zajmovi i predujmovi klijentima	915.123	9.898	115.445	789.780
Ulaganje u povezano društvo	5.723	0	0	5.723
Nekretnine, postrojenja i oprema	27.348	0	0	27.348
Nematerijalna imovina	7.192	0	0	7.192
				0
Tekuća porezna imovina	3.863	0	0	3.863
Ostala imovina	25.561	0	0	25.561
Ukupno bilančna izloženost	1.727.638	9.947	123.830	1.593.861
Izloženost kreditnom riziku koja se odnosi na izvanbilančnu imovinu je kako slijedi:				
Garancije	15.244	168	0	15.076
Akreditivi				0
Preuzete kreditne i ostale obveze	87.086	1.572	7	85.507
Ukupno izvanbilančna izloženost:	102.330	1.740	7	100.583
Ukupno na dan 31. prosinca 2017.	1.829.968	11.687	123.837	1.694.444

34. Kreditni rizik (nastavak)

- *Primljeni instrumenti osiguranja i umanjenje kreditnog rizika*

Pregled primljenih instrumenta osiguranja po prikazan je kako slijedi:

2018	
	Bruto zajmovi i predujmovi klijentima
Bruto zajmovi	903.677
<u>Osigurani zajmovi:</u>	
Depoziti	37.492
Garancije	55.466
Stambene nekretnine	72.755
Poslovne nekretnine	136.456
Ostalo nekretnine	60.995
Kreditno osiguranje	14.581
Dionice	28.921
Pokretnine	10.279
UKUPNO	416.945
Udio osiguranih	46,14%

2017	
	Bruto zajmovi i predujmovi klijentima
Bruto zajmovi	915.123
<u>Osigurani zajmovi:</u>	
Depoziti	39.328
Garancije	56.029
Stambene nekretnine	82.462
Poslovne nekretnine	157.436
Ostalo nekretnine	75.380
Kreditno osiguranje	34.481
Dionice	27.190
Pokretnine	2.990
UKUPNO	475.296
Udio osiguranih	51,94%

- *Prodaja potraživanja*

U 2018. godini, Banka je prodala 25,6 milijuna kuna bruto potraživanja (5,5 milijuna kuna neto potraživanja) trećim stranama za 14,3 milijuna kuna što je rezultiralo otpuštanjem rezervacija za umanjenje vrijednosti od 8,6 milijuna kuna.

34. Kreditni rizik (nastavak)

▪ *Reprogramirani i restrukturirani krediti*

Restrukturiranje plasmana se radi kod klijenata gdje je došlo do promjene fokusa s cilja ostvarivanja zarade na smanjivanje gubitka koji proizlazi iz kreditne izloženosti u fazi kada pravni postupci za smanjivanje gubitka još nisu potrebni. Cilj je pravovremeno identificiranje klijenata kojima restrukturiranje može omogućiti nastavak poslovanja te ublažavanje i sprečavanje daljnjih gubitaka.

Pregled restrukturiranih kredita prikazan je kako slijedi:

31.12.2018.	Restrukturirane izloženosti	Ukupno bruto knjigovodstvena vrijednost	Ukupno rezervacije za umanjene vrijednosti restrukturiranih kredita	Faza 1		Faza 3	
				Bruto knjigovodstvena vrijednost	Rezervacije za umanjene vrijednosti restrukturiranih kredita	Bruto knjigovodstvena vrijednost	Rezervacije za umanjene vrijednosti restrukturiranih kredita
	Kredit i predujmovi:						
	Poduzeća	56.623	(25.214)	4.626	(46)	51.996	(25.168)
	Stanovništvo	24.959	(5.373)	10.572	(144)	14.388	(5.228)
	Ukupno	81.582	(30.587)	15.198	(191)	66.384	(30.396)

31.12.2017.	Restrukturirane izloženosti	Ukupno bruto knjigovodstvena vrijednost	Ukupno rezervacije za umanjene vrijednosti restrukturiranih kredita	Faza 1		Faza 3	
				Bruto knjigovodstvena vrijednost	Rezervacije za umanjene vrijednosti restrukturiranih kredita	Bruto knjigovodstvena vrijednost	Rezervacije za umanjene vrijednosti restrukturiranih kredita
	Dužnički vrijednosni papiri - Nefinancijska društva	244	(2)	0	0	244	(2)
	Kredit i predujmovi:						
	Nefinancijska društva	59.428	(24.428)	6.047	(67)	53.381	(24.361)
	Stanovništvo	28.257	(5.687)	9.165	(147)	19.092	(5.540)
	Ukupno	87.929	(30.117)	15.212	(214)	72.717	(29.903)

SLATINSKA BANKA d.d., Slatina
BILJEŠKE UZ FINANCIJSKE IZVJEŠTAJE - nastavak
za godinu koja je završila 31. prosinca 2018.

35. Kamatni rizik

U tablici koja slijedi prikazani su imovina i obveze Banke po knjigovodstvenoj vrijednosti, svrstani u kategorije po ugovornoj promjeni cijene ili dospijeću, ovisno o tome koji je rok raniji na dan 31. prosinca 2018. godine.

	Neosjetljivo na promjenu kamatne stope	do 1 mjesec	Od 1-3 mjeseca	Od 3 - 12 mjeseci	Od 1 do 3 godine	Preko 3 godine	UKUPNO
IMOVINA							
Novčana sredstva	29.077	235.443	0	0	0	0	264.520
Financijska imovina po fer vrijednosti kroz ostalu sveobuhvatnu dobit	14.442	1.525	89.011	234.455	1497,49	0	340.930
Financijska imovina po amortiziranom trošku - dužnički vrijednosni papiri	46	437	537	765	4100,34	0	5.885
Financijska imovina po amortiziranom trošku - krediti i predujmovi	17.165	38.119	33.100	264.285	234.676	308.463	895.808
Ulaganja u društva kćeri, zajedničke pothvate i pridružena društva	5.698	0	0	0	0	0	5.698
Materijalna imovina	24.146	0	0	0	0	0	24.146
Nematerijalna imovina	7.005	0	0	0	0	0	7.005
Porezna imovina	3.309	0	0	0	0	0	3.309
Ostala imovina	21.327	0	0	0	0	0	21.327
Ukupno imovina	122.215	275.524	122.648	499.505	240.274	308.463	1.568.629
OBVEZE							
Financijske obveze mjerene po amortiziranom trošku:							
Depoziti po viđenju	2.045	113	0	422.414	0	0	424.572
Oročeni depoziti	30.380	116.158	136.680	387.972	178.979	9.691	859.860
Obveze po primljenim kreditima	189	1.193	5.452	10.175	25.325	54.129	96.463
Ostale financijske obveze	122	0	0	0	0	0	122
Rezerviranja	4.677	0	0	0	0	0	4.677
Ostale obveze	18.660	0	0	0	0	0	18.660
Ukupno obveze	56.072	117.464	142.132	820.561	204.304	63.820	1.404.353
KAPITAL							
Ukupno kapital	164.276	0	0	0	0	0	164.276
Ukupno obveze i kapital	220.348	117.464	142.132	820.561	204.304	63.820	1.568.629
NETO IMOVINA / OBVEZE I KAPITAL	(98.133)	158.060	(19.484)	(321.056)	35.970	244.643	0

SLATINSKA BANKA d.d., Slatina
BILJEŠKE UZ FINACIJSKE IZVJEŠTAJE - nastavak
za godinu koja je završila 31. prosinca 2018.

35. Kamatni rizik (nastavak)

U tablici koja slijedi prikazani su imovina i obveze Banke po knjigovodstvenoj vrijednosti, svrstani u kategorije po ugovornoj promjeni cijene ili dospijeću, ovisno o tome koji je rok raniji na dan 31. prosinca 2017. godine.

	Neosjetljivo na promjenu kamatne stope	do 1 mjesec	Od 1-3 mjeseca	Od 3 - 12 mjeseci	Od 1 do 3 godine	Preko 3 godine	UKUPNO
IMOVINA							
Novčana sredstva	23.607	329.034	0	0	0	0	352.641
Financijska imovina po fer vrijednosti kroz ostalu sveobuhvatnu dobit	12.742	23.197	20.125	117.691	91057	0	264.812
Financijska imovina po amortiziranom trošku - dužnički vrijednosni papiri	472	1.267	1.312	1.712	9966	47	14.776
Financijska imovina po amortiziranom trošku - krediti i predujmovi	21.367	44.536	32.222	262.860	250.973	279.985	891.943
Ulaganja u društva kćeri, zajedničke pothvate i pridružena društva	5.723	0	0	0	0	0	5.723
Materijalna imovina	27.349	0	0	0	0	0	27.349
Nematerijalna imovina	7.192	0	0	0	0	0	7.192
Porezna imovina	3.863	0	0	0	0	0	3.863
Ostala imovina	25.562	0	0	0	0	0	25.562
							0
Ukupno imovina	127.877	398.034	53.659	382.263	351.996	280.032	1.593.861
OBVEZE							
Financijske obveze mjerene po amortiziranom trošku:							
Depoziti po viđenju	4.421	33	0	351.029	0	0	355.483
Oročeni depoziti	35.203	163.765	161.273	404.422	136.572	14.269	915.504
Obveze po primljenim kreditima	1.975	20.133	8.102	15.247	29.134	61.411	136.002
Ostale financijske obveze	123	0	0	0	0	0	123
Rezerviranja	4.827	0	0	0	0	0	4.827
Porezne obveze	0	0	0	0	0	0	0
Ostale obveze	17.102	0	0	0	0	0	17.102
Ukupno obveze	63.651	183.931	169.375	770.698	165.706	75.680	1.429.041
KAPITAL							
Ukupno kapital	164.820	0	0	0	0	0	164.820
Ukupno obveze i kapital	228.471	183.931	169.375	770.698	165.706	75.680	1.593.861
NETO IMOVINA / OBVEZE I KAPITAL	(100.594)	214.103	(115.716)	(388.435)	186.290	204.352	0

SLATINSKA BANKA d.d., Slatina
BILJEŠKE UZ FINANCIJSKE IZVJEŠTAJE - nastavak
za godinu koja je završila 31. prosinca 2018.

35. Kamatni rizik (nastavak)

Niže u tablici sažeto su prikazane važeće kamatne stope za kamatonosnu imovinu i obveze:

	2018.	2017.
	%	%
Imovina		
Plasmani kreditnim institucijama	1,56	0,26
Zajmovi i predujmovi klijentima	7,12	7,52
Obveze		
Depoziti po viđenju	0	0,02
Oročeni depoziti	1,33	1,77
Obveze po kreditima	1,82	2,02

36. Koncentracija imovine, obveza i izvanbilančnih stavki

Opis	31. prosinca 2018. godine			31. prosinca 2017. godine		
	Imovina	Obveze	Izvanbilančne stavke	Imovina	Obveze	Izvanbilančne stavke
	HRK '000	HRK '000	HRK '000	HRK '000	HRK '000	HRK '000
Zemljopisna regija						
Republika Hrvatska	1.555.678	1.392.810	104.655	1.584.738	1.416.395	102.329
Europa	12.951	11.544	0	9.123	12.646	1
Ostalo	0	164.275	0	0	164.820	0
<i>Ukupno zemljopisna regija</i>	1.568.629	1.568.629	104.655	1.593.861	1.593.861	102.330
Sektor						
Republika Hrvatska	352.172	55.381	311	264.269	44.962	2.746
Hrvatska narodna banka	307.620	25.348	0	408.252	25.043	0
Trgovina	59.210	25.774	4.658	107.974	25.408	5.613
Financije	76.010	72.051	2.366	56.705	126.727	2.694
Turizam	36.442	3.767	2.029	24.245	2.764	2.206
Poljoprivreda, ribarstvo	45.118	4.949	3.207	65.895	10.528	7.627
Industrija	53.608	20.506	10.976	117.222	19.026	5.138
Stanovništvo (uključujući obrtnike i druga samostalna zanimanja)	474.097	1.100.407	64.730	444.110	1.131.634	55.551
Nerezidenti	12.951	11.544	0	9.123	12.646	1
Ostalo	151.401	248.902	16.378	96.066	195.124	20.754
<i>Ukupno sektorska analiza</i>	1.568.629	1.568.629	104.655	1.593.861	1.593.861	102.330

SLATINSKA BANKA d.d., Slatina
BILJEŠKE UZ FINACIJSKE IZVJEŠTAJE - nastavak
za godinu koja je završila 31. prosinca 2018.

37. Valutni rizik

Devizna sredstva i obveze Banke na dan 31. prosinca 2018. godine prikazani su kako slijedi:

	EUR	USD	Ostale valute	HRK s valutnom klauzulom	Ukupno devizni ekvivalenti	HRK	Ukupno
IMOVINA							
Novčana sredstva	102.837	1.073	8.645	0	112.555	151.965	264.520
Financijska imovina po fer vrijednosti kroz ostalu sveobuhvatnu dobit	89.002	0	0	106.404	195.406	145.524	340.930
Financijska imovina po amortiziranom trošku - dužnički vrijednosni papiri	0	0	0	0	0	5.885	5.885
Financijska imovina po amortiziranom trošku - krediti i predujmovi	15.698	6.469	480	471.267	493.914	401.894	895.808
Ulaganja u društva kćeri, zajedničke pothvate i pridružena društva	0	0	0	0	0	5.698	5.698
Materijalna imovina	0	0	0	0	0	24.146	24.146
Nematerijalna imovina	0	0	0	0	0	7.005	7.005
Porezna imovina	0	0	0	0	0	3.309	3.309
Ostala imovina	0	0	0	0	0	21.327	21.327
Ukupno imovina	207.537	7.542	9.125	577.671	801.875	766.754	1.568.629
OBVEZE							
Financijske obveze mjerene po amortiziranom trošku:					0		0
Depoziti po viđenju	162.892	3.259	6.672	0	172.823	251.749	424.572
Oročeni depoziti	584.551	4.123	1.982	5.039	595.695	264.165	859.860
Obveze po primljenim kreditima	0	0	0	43.854	43.854	52.609	96.463
Ostale financijske obveze	0	0	0	0	0	122	122
Rezerviranja	0	0	0	0	0	4.677	4.677
Ostale obveze	0	0	0	0	0	18.660	18.660
Ukupno obveze	747.443	7.382	8.654	48.893	812.372	591.981	1.404.353
KAPITAL							
Ukupno kapital	0	0	0	0	0	164.276	164.276
Ukupno obveze i kapital	747.443	7.382	8.654	48.893	812.372	756.257	1.568.629
NETO IMOVINA/OBVEZE I KAPITAL	(539.906)	160	471	528.778	(10.497)	10.497	0

SLATINSKA BANKA d.d., Slatina
BILJEŠKE UZ FINANCIJSKE IZVJEŠTAJE - nastavak
za godinu koja je završila 31. prosinca 2018.

37. Valutni rizik (nastavak)

Devizna sredstva i obveze Banke na dan 31. prosinca 2017. godine prikazani su kako slijedi:

	EUR	USD	Ostale valute	HRK s valutnom klauzulom	Ukupno devizni ekvivalenti	HRK	Ukupno
IMOVINA							
Novčana sredstva	138.447	1.290	9.532	0	149.269	203.372	352.641
Financijska imovina po fer vrijednosti kroz ostalu sveobuhvatnu dobit	0	0	0	33.239	33.239	231.573	264.812
Financijska imovina po amortiziranom trošku - dužnički vrijednosni papiri	0	0	0	0	0	14.776	14.776
Financijska imovina po amortiziranom trošku - krediti i predujmovi	914	8.777	500	527.047	537.238	354.705	891.943
Potraživanja od Hrvatske narodne banke	0	0	0	0	0	89.992	89.992
Plasmani bankama	914	8.777	500	0	10.191	1.981	12.172
Zajmovi i predujmovi klijentima	0	0	0	527.047	527.047	262.732	789.779
Ulaganja u društva kćeri, zajedničke pothvate i pridružena društva	0	0	0	0	0	5.723	5.723
Materijalna imovina	0	0	0	0	0	27.349	27.349
Nematerijalna imovina	0	0	0	0	0	7.192	7.192
Porezna imovina	0	0	0	0	0	3.863	3.863
Ostala imovina	0	0	0	0	0	25.562	25.562
							0
Ukupno imovina	139.361	10.067	10.032	560.286	719.746	874.115	1.593.861
OBVEZE							
Financijske obveze mjerene po amortiziranom trošku:							
Depoziti po viđenju	121.049	3.805	7.052	0	131.906	223.577	355.483
Oročeni depoziti	617.444	6.212	2.705	13.504	639.865	275.639	915.504
Obveze po primljenim kreditima	0	0	0	51.777	51.777	84.225	136.002
Ostale financijske obveze	0	0	0	0	0	123	123
Rezerviranja	0	0	0	0	0	4.827	4.827
Porezne obveze	0	0	0	0	0	0	0
Ostale obveze	0	0	0	0	0	17.102	17.102
Ukupno obveze	738.493	10.017	9.757	65.281	823.548	605.493	1.429.041
KAPITAL							
Ukupno kapital	0	0	0	0	0	164.820	164.820
Ukupno obveze i kapital	738.493	10.017	9.757	65.281	823.548	770.313	1.593.861
NETO IMOVINA/OBVEZE I KAPITAL	(599.132)	50	275	495.005	(103.802)	103.802	0

SLATINSKA BANKA d.d., Slatina
BILJEŠKE UZ FINACIJSKE IZVJEŠTAJE - nastavak
za godinu koja je završila 31. prosinca 2018.

38. Rizik likvidnosti

Preostalo dospijeće imovine i obveza Banke na dan 31. prosinca 2018. godine prikazano je kako slijedi:

	Do 1 mjeseca	1-3 mjeseca	3-12 mjeseci	1-3 godine	Preko 3 godine	Ukupno
IMOVINA						
Novčana sredstva	264.520	0	0	0	0	264.520
Financijska imovina po fer vrijednosti kroz ostalu sveobuhvatnu dobit	333.237	0	0	0	7.693	340.930
Financijska imovina po amortiziranom trošku - dužnički vrijednosni papiri	4.588	532	765	0	0	5.885
Financijska imovina po amortiziranom trošku - krediti i predujmovi	111.662	77.565	178.591	198.620	329.370	895.808
Ulaganja u društva kćeri, zajedničke pothvate i pridružena društva	0	0	0	0	5.698	5.698
Materijalna imovina	0	0	0	0	24.146	24.146
Nematerijalna imovina	0	0	0	0	7.005	7.005
Porezna imovina	0	0	2.361	344	604	3.309
Ostala imovina	67	124	0	0	21.136	21.327
Ukupno imovina	714.074	78.221	181.717	198.964	395.653	1.568.629
OBVEZE						
Financijske obveze mjerene po amortiziranom trošku:						
Depoziti po viđenju	424.572	0	0	0	0	424.572
Oročeni depoziti	117.670	138.427	384.343	193.527	25.893	859.860
Obveze po primljenim kreditima	1.214	3.376	11.456	25.485	54.932	96.462
Ostale financijske obveze	122	0	0	0	0	122
Rezervacije	1.268	57	117	3.192	42	4.677
Ostale obveze	18.660	0	0	0	0	18.660
Ukupno obveze	563.506	141.860	395.916	222.204	80.867	1.404.353
KAPITAL						
Ukupno kapital	0	0	0	0	164.276	164.276
Ukupno obveze i kapital	563.506	141.860	395.916	222.204	245.143	1.568.629
NETO IMOVINA/OBVEZE I KAPITAL	150.568	(63.639)	(214.199)	(23.240)	150.510	0

SLATINSKA BANKA d.d., Slatina
BILJEŠKE UZ FINANCIJSKE IZVJEŠTAJE - nastavak
za godinu koja je završila 31. prosinca 2018.

38. Rizik likvidnosti (nastavak)

Preostalo dospijeće imovine i obveza Banke na dan 31. prosinca 2017. godine prikazano je kako slijedi:

	Do 1 mjeseca	1-3 mjeseca	3-12 mjeseci	1-3 godine	Preko 3 godine	Ukupno
IMOVINA						
Novčana sredstva	352.641	0	0	0	0	352.641
Financijska imovina po fer vrijednosti kroz ostalu sveobuhvatnu dobit	257.193	0	0	0	7.619	264.812
Financijska imovina po amortiziranom trošku - dužnički vrijednosni papiri	11.631	1.296	1.685	164	0	14.776
Financijska imovina po amortiziranom trošku - krediti i predujmovi	126.204	73.405	197.054	205.948	289.332	891.943
Potraživanja od Hrvatske narodne banke	0	41.700	31.500	13.175	3.617	89.992
Plasmani bankama	11.259	150	763	0	0	12.172
Zajmovi i predujmovi klijentima	114.945	31.555	164.791	192.773	285.715	789.779
Ulaganja u društva kćeri, zajedničke pothvate i pridružena društva	0	0	0	0	5.723	5.723
Materijalna imovina	0	0	0	0	27.349	27.349
Nematerijalna imovina	0	0	0	0	7.192	7.192
Porezna imovina	765	0	2.224	426	448	3.863
Ostala imovina	63	116	0	0	25.383	25.562
	0	0	0	0	0	0
Ukupno imovina	748.497	74.817	200.963	206.538	363.046	1.593.861
OBVEZE						
Financijske obveze mjerene po amortiziranom trošku:						0
Depoziti po viđenju	355.483	0	0	0	0	355.483
Oročeni depoziti	167.784	164.930	403.147	155.757	23.886	915.504
Obveze po primljenim kreditima	22.314	4.224	16.530	30.929	62.005	136.002
Ostale financijske obveze	123	0	0	0	0	123
Rezervacije	1.586	20	103	3.118	0	4.827
Porezne obveze	0	0	0	0	0	0
Ostale obveze	17.102	0	0	0	0	17.102
Ukupno obveze	564.392	169.174	419.780	189.804	85.891	1.429.041
KAPITAL						
Ukupno kapital	0	0	0	0	164.820	164.820
Ukupno obveze i kapital	564.392	169.174	419.780	189.804	250.711	1.593.861
NETO IMOVINA/OBVEZE I KAPITAL	184.105	(94.357)	(218.817)	16.734	112.335	0

39. Upravljanje kapitalom

Upravljanje kapitalom

Kreditne institucije u Republici Hrvatskoj obvezne su računati i izvještavati bonitetne zahtjeve sukladno Uredbi (EU) br. 575/2013, Direktivi 2013/36/EU, Provedbenim tehničkim standardima i ostalim relevantnim propisima Europskog nadzornog tijela za bankarstvo ("EBA") i također, lokalnog regulatora, HNB-a.

Regulatorni kapital Banke u potpunosti se sastoji od osnovnog kapitala koji uključuje kapital nastao izdavanjem običnih dionica, kapitalne dobiti, zadržane dobiti, rezerve, akumuliranu ostala sveobuhvatna dobit, ostala prijelazna usklađenja (prijelazne odredbe kod uvođenja MSFI 9), umanjen za stečene vlastite dionice, nematerijalnu imovinu, nerealizirane gubitke od promjena fer vrijednosti financijske imovine raspoložive za prodaju te usklađenja redovnog osnovnog kapitala zbog bonitetnih filtara.

Propisane minimalne stope kapitala sukladno čl. 92. Uredbe (EU) br. 575/2013 su sljedeće:

- Stopa redovnog osnovnog kapitala 4,5% ukupne izloženosti rizicima
- Stopa osnovnog kapitala 6% ukupne izloženosti rizicima
- Stopa ukupnog kapitala 8% ukupne izloženosti rizicima

Osim regulatorno zadanih minimalnih stopa adekvatnosti te sukladno čl. 117. i 130. Zakona o kreditnim institucijama, te čl. 129. i 133. Direktive 2013/36/EU, Banka je također dužna osigurati sljedeće zaštitne slojeve kapitala:

- Zaštitni sloj za očuvanje kapitala od 2,5% ukupne izloženosti rizicima
- Zaštitni sloj za strukturni sistemski rizik od 1,5% ukupne izloženosti rizicima

Supervizorskom procjenom zahtijevana stopa ukupnog kapitala iznosi 15,88% (12% + 3,88% regulatornog zaštitnog sloja za 2018. godinu).

O p i s	Basel III	Basel III
	31.12.2018.	31.12.2017.
	HRK '000	HRK '000
<i>Uplaćene redovne dionice</i>	91.897	91.897
<i>Vlastite dionice</i>	(6.592)	(6.592)
Redovne i nekumulativne povlaštene dionice	85.305	85.305
<i>Rezerve</i>	15.182	15.182
<i>Kapitalna dobit od kupovine i prodaje vlastitih dionica</i>	149	149
<i>Zadržana dobit</i>	58.622	63.514
Rezerve i zadržana dobit	73.953	78.845
Nematerijalna imovina	(7.005)	(7.192)
Neotplaćeni iznos kredita odobrenih za kupnju dionica kreditne institucije	0	0

39. Upravljanje kapitalom (nastavak)

<i>(nastavak)</i>	Basel III 31.12.2018.	Basel III 31.12.2017.
O p i s	HRK '000	HRK '000
Akumulirana ostala sveobuhvatna dobit	(585)	0
Vrijednosna usklađenja zbog zahtjeva za bonitetno vrednovanje	(347)	(415)
Ostala prijelazna usklađenja	5.264	0
Gubitak tekuće godine	0	0
OSNOVNI KAPITAL	156.585	156.543
DOPUNSKI KAPITAL	0	0
REGULATORNI KAPITAL	156.585	156.543
STOPA ADEKVATNOSTI KAPITALA	17,72%	18,16%

VII DOGAĐAJI NAKON IZVJEŠTAJNOG RAZDOBLJA

Nakon datuma Bilance nije bilo događaja koji bi značajno utjecali na godišnje financijske izvještaje Banke za 2018. godinu, koji bi, slijedom toga, trebali biti objavljeni.

VIII SUDSKI SPOROV I POTENCIJALNE OBVEZE

Na dan 31. prosinca 2018. godine protiv Banke se vodi nekoliko sudskih sporova manje vrijednosti osim spora pokrenutog od strane Jugobanke a.d. u stečaju, Beograd. Trgovački sud u Bjelovaru donio je dana 19. lipnja 2008. godine presudu (Presuda VP-167/08-27) kojom se odbijaju kao neosnovani tužbeni zahtjevi tužitelja. Na izrečenu Presudu uložena je Žalba koju je tužitelj izjavio protiv presude Trgovačkog suda u Bjelovaru.

Istovremeno tužitelj je zahtijevao tužbom određivanje privremene mjere, na što je dana 3. lipnja 2008. godine Republika Hrvatska, Visoki trgovački sud Republike Hrvatske, donio Rješenje Pž-3109/08-4 kojim se odbija žalba tužitelja kao neosnovana i potvrđuje rješenje Trgovačkog suda u Bjelovaru.

Povodom tužiteljeve žalbe Visoki trgovački sud donio je presudu i rješenje 52. Pž-6092/08-3 od 30. listopada 2012. godine kojom je preinačio dio presude Trgovačkog suda u Bjelovaru u odnosu na pitanje ništavosti Ugovora od 26. listopada 1992. godine i utvrdio ugovor ništavnim. Visoki trgovački sud istodobno je rješenjem ukinuo preostali dio prvostupanjske presude koji se odnosi na zahtjeve za naknadu štete, smatrajući da ta pitanja još nisu dovoljno raspravljena, te je predmet u tom dijelu vraćen Trgovačkom sudu u Bjelovaru na ponovni postupak, s uputom da se tek rasprave pitanja postoje li osnove za naknadu štete, osobito i u pogledu prigovora zastare. Protiv presude Banka je podnijela zahtjev za revizijom zbog pogrešne primjene materijalnog prava i bitnih povreda odredaba parničnog postupka. U ponovljenom postupku Trgovački sud u Bjelovaru donio je presudu posl. br. 5 P-9/2013-33 od 1. kolovoza 2013. godine kojim je tužiteljeve zahtjeve za naknadu štete odbio u cijelosti kao neosnovane. Tužitelj je protiv navedene presude uložio žalbu, te je još u tijeku drugostupanjski postupak kod Visokog trgovačkog suda u Zagrebu.

VIII SUDSKI SPOROV I POTENCIJALNE OBVEZE (nastavak)

Vrhovni sud Republike Hrvatske, presudom od 7. svibnja 2014. godine broj: Revt 156/13-2, preinačio je presudu Visokog trgovačkog suda Republike Hrvatske broj: 52.PŽ-6092/08-3 od 30. listopada 2012. godine na način da je u odnosu na dio presude Trgovačkog suda u Bjelovaru broj V P-167/08-27 od 19. lipnja 2008. godine kojom je bio odbijen zahtjev za utvrđivanje ništavosti Ugovora o preuzimanju prava i obveza od 26. listopada 1992. godine odbio žalbu tužitelja kao neosnovanu i u tom dijelu potvrdio prvostupanjsku presudu. Time je odluka Trgovačkog suda u Bjelovaru od 19. lipnja 2008. godine u pogledu odbijanja tužbenog zahtjeva Jugobanke a.d. u stečaju, Beograd, za utvrđivanje ništavnosti Ugovora iz 1992. godine pravomoćna i konačna.

Banka je dana 13. veljače 2015. godine zaprimila presudu Vrhovnog suda Republike Hrvatske u predmetu tužitelja Jugobanka a.d. u stečaju Beograd kojom je prihvaćena revizija Banke protiv presude Visokog trgovačkog suda Republike Hrvatske od 30. listopada 2012. godine.

U listopada 2016. godine Banka je zaprimila presudu Visokog trgovačkog suda Republike Hrvatske, posl.br. PŽ-8979/2013-2 od 15. rujna 2016. godine kojom je odbijena žalba Jugobanke a.d. u stečaju, Beograd, i potvrđena presuda Trgovačkog suda u Bjelovaru br. P-9/13-33 od 1. kolovoza 2013. godine u dijelu kojim su odbijeni svi tužbeni zahtjevi tužitelja za naknadu štete. Na navedenu presudu Jugobanka a.d. u stečaju, Beograd, je podnijela reviziju pred Vrhovnim sudom Republike Hrvatske. Na reviziju tužitelja podnesen je odgovor od strane Banke kojim se osporavaju svi revizijski navodi, a revizija do dana usvajanja financijskih izvještaja nije riješena.

Banka je rezervirala sredstva za predmetni spor sukladno čl. 8 Odluke o obvezi rezerviranja sredstava za sudske sporove koji se vode protiv kreditne institucije (NN 1/09, 75/09 i 2/10), sve dok Banka u odnosu na tužbeni zahtjev za naknadu štete ne bude imala pravomoćnu presudu u svoju korist, odnosno presudu, kojom bi pravomoćno bio odbijen tužbeni zahtjev tužitelja u cijelosti kao neosnovan.

IX ODOBRENJE FINACIJSKIH IZVJEŠTAJA

Financijske izvještaje usvojila je Uprava i odobrila njihovo izdavanje dana 25. travnja 2019. godine.

Potpisano u ime Uprave:

Andrej Kopilaš, predsjednik Uprave _____

Marin Prskalo, član Uprave _____

Elvis Mališ, član Uprave _____



Slatinska banka d.d.
Vladimira Nazora 2
33520 Slatina
Republika Hrvatska

Banka sukladno članku 164. Zakona o kreditnim institucijama objavljuje slijedeće informacije:

Banka je registrirana za obavljanje slijedećih djelatnosti:

- Primanje depozita ili drugih povratnih sredstava od javnosti i odobravanje kredita iz tih sredstava, a za svoj račun
- Primanje depozita ili drugih povratnih sredstava
- Odobravanje kredita i zajmova, uključujući potrošačke kredite i zajmove, te hipotekarne kredite i zajmove ako je to dopušteno posebnim zakonom i financiranje komercijalnih poslova, uključujući izvozno financiranje na osnovi otkupa s diskontom i bez regresa dugoročnih nedospjelih potraživanja osiguranih financijskim instrumentima
- Otkup potraživanja s regresom i bez njega
- Financijski najam
- Izdavanje garancija ili drugih jamstva
- Trgovanje za svoj račun ili za račun klijenta: instrumentima tržišta novca, prenosivim vrijednosnim papirima, stranim sredstvima plaćanja, uključujući mjenjačke poslove, financijskim ročnicama i opcijama, valutnim i kamatnim instrumentima
- Platne usluge u skladu s posebnim zakonima
- Usluge vezane uz poslove kreditiranja, kao npr. prikupljanje podataka, izrada analiza i davanje informacija o kreditnoj sposobnosti pravnih i fizičkih osoba koje samostalno obavljaju djelatnost
- Izdavanje drugih instrumenata plaćanja i upravljanje njima ako se pružanje ovih usluga ne smatra pružanjem usluge u smislu čl. 5. točke 7. Zakona o kreditnim institucijama, a u skladu s posebnim zakonom
- Posredovanje pri sklapanju poslova na novčanom tržištu
- Poslovi vezani uz prodaju polica osiguranja u skladu s propisima koji uređuju osiguranje
- Sudjelovanje u izdavanju financijskih instrumenata i pružanja usluga vezanih uz izdavanje financijskih instrumenata u skladu sa zakonom kojim se uređuje tržište kapitala
- Usluge provedbe ponude, odnosno prodaje financijskih instrumenata bez obveze otkupa
- Poslovi skrbništva nad financijskim instrumentima i usluge vezane uz skrbništvo nad financijskim instrumentima u skladu sa zakonom kojim se uređuje tržište kapitala
- Investicijske i pomoćne usluge i aktivnosti propisane posebnim zakonom kojim se uređuje tržište kapitala, a koje nisu uključene u usluge iz točaka 1. do 16. stavka 1. članka 8. Zakona o kreditnim institucijama - davanje kredita ili zajma ulagatelju kako bi mu se omogućilo zaključenje transakcije s jednim ili više financijskih instrumenata, ako je u transakciju uključeno društvo koje odobrava zajam ili kredit.

Banka je u 2018. godini poslovala preko Centrale u Slatini te poslovnica Osijek, Rijeka, Zagreb, D. Miholjac, Daruvar, Đakovo, Koprivnica, Našice, Orahovica, Pitomača, Požega, Slavonski Brod, Slatina, Valpovo, Virovitica i ispostave u Pleternici.

SLATINSKA BANKA d.d., Slatina
Dodatak - Ostale zakonske i regulatorne obveze - nastavak

Banka u nastavku objavljuje ostale zahtjeve sukladno članku 164. Zakona o kreditnim institucijama:

	2018. HRK '000
Ukupni prihodi	80.383
Dobit prije oporezivanja	6.541
Porez na dobit	(1.764)
Broj radnika na dan 31. prosinca 2018.g.	180
Broj radnika na osnovi ekvivalenta punom radnom vremenu (plaćeni sati rada) u 2018.	159
Broj radnika na osnovi ekvivalenta punom radnom vremenu u 2018. godini	133

U 2018. godini Banka nije primala javne subvencije.

SLATINSKA BANKA d.d., Slatina
Dodatak - Godišnji financijski izvještaji Banke (u kunama) sastavljeni prema Odluci o strukturi i sadržaju godišnjih financijskih izvještaja banaka (NN 42/18)

Izvještaj o financijskom položaju (Bilanca) stanje na dan 31.12.2018.

Naziv pozicije	AOP oznaka	Rbr. bilješke	Prethodna godina (neto)	Tekuća godina (neto)
1	2	3	4	5
Imovina				
1. Novčana sredstva. novčana potraživanja od središnjih banaka i ostali depoziti po viđenju (AOP 002 do 004)	001		352.641.414	264.520.327
1.1. Novac u blagajni	002		23.607.655	29.077.648
1.2. Novčana potraživanja od središnjih banaka	003		318.259.820	214.634.825
1.3. Ostali depoziti po viđenju	004		10.773.939	20.807.854
2. Financijska imovina koja se drži radi trgovanja (AOP 006 do 009)	005		0	0
2.1. Izvedenice	006		0	0
2.2. Vlasnički instrumenti	007		0	0
2.3. Dužnički vrijednosni papiri	008		0	0
2.4. Krediti i predujmovi	009		0	0
3. Financijska imovina kojom se ne trguje koja se obvezno mjeri po fer vrijednosti kroz dobit ili gubitak (AOP 011 do 013)	010		0	0
3.1. Vlasnički instrumenti	011		0	0
3.2. Dužnički vrijednosni papiri	012		0	0
3.3. Krediti i predujmovi	013		0	0
4. Financijska imovina po fer vrijednosti kroz dobit ili gubitak(AOP 015 + 016)	014		0	0
4.2. Dužnički vrijednosni papiri	015		0	0
4.3. Krediti i predujmovi	016		0	0
5. Financijska imovina po fer vrijednosti kroz ostalu sveobuhvatnu dobit (AOP 018 do 020)	017		264.812.105	340.930.278
5.1. Vlasnički instrumenti	018		21.256.106	16.369.377
5.1. Dužnički vrijednosni papiri	019		243.555.999	324.560.901
5.2. Krediti i predujmovi	020		0	0
6. Financijska imovina po amortiziranom trošku (AOP 022+023)	021		906.720.151	901.692.557
6.1. Dužnički vrijednosni papiri	022		14.776.555	5.885.175
6.2. Krediti i predujmovi	023		891.943.596	895.807.382
7. Izvedenice ? računovodstvo zaštite	024		0	0
8. Promjene fer vrijednosti zaštićenih stavki u zaštiti portfelja od kamatnog rizika	025		0	0
9. Ulaganja u društva kćeri, zajedničke pothvate i pridružena društva	026		5.723.243	5.697.640
10. Materijalna imovina	027		27.348.332	24.146.108
11. Nematerijalna imovina	028		7.192.158	7.005.482
12. Porezna imovina	029		3.862.807	3.309.371
13. Ostala imovina	030		25.560.970	21.327.332
14. Dugotrajna imovina i grupe za otuđenje klasificirane kao namijenjene za prodaju	031		0	0
15. UKUPNA IMOVINA (AOP 001 + 005 + 010 + 014 + 017 + 021 + 024 do 031)	032		1.593.861.180	1.568.629.095

Izvještaj o financijskom položaju (Bilanca) stanje na dan 31.12.2018. (nastavak)

Naziv pozicije	AOP oznaka	Rbr. bilješke	Prethodna godina (neto)	Tekuća godina (neto)
1	2	3	4	5
Obveze				
16. Financijske obveze koje se drže radi trgovanja (AOP 034 do 038)	033		0	0
16.1. Izvedenice	034		0	0
16.2. Kratke pozicije	035		0	0
16.3. Depoziti	036		0	0
16.4. Izdani dužnički vrijednosni papiri	037		0	0
16.5. Ostale financijske obveze	038		0	0
17. Financijske obveze po fer vrijednosti kroz dobit ili gubitak (AOP	039		0	0
17.1. Depoziti	040		0	0
17.2. Izdani dužnički vrijednosni papiri	041		0	0
17.3. Ostale financijske obveze	042		0	0
18. Financijske obveze mjerene po amortiziranom trošku (AOP 044	043		1.407.114.012	1.381.016.851
18.1. Depoziti	044		1.406.990.907	1.380.894.539
18.2. Izdani dužnički vrijednosni papiri	045		0	0
18.3. Ostale financijske obveze	046		123.105	122.312
19. Izvedenice ? računovodstvo zaštite	047		0	0
20. Promjene fer vrijednosti zaštićenih stavki kod zaštite portfelja	048		0	0
21. Rezervacije	049		4.827.368	4.676.977
22. Porezne obveze	050		0	0
23. Temeljni kapital koji se vraća na zahtjev	051		0	0
24. Ostale obveze	052		17.100.141	18.659.663
25. Obveze uključene u grupe za otuđenje klasificirane kao	053			
26. UKUPNE OBVEZE (AOP 033 + 039 + 043 + 047 do 053)	054		1.429.041.521	1.404.353.491
Kapital				
27. Temeljni kapital	055		91.897.200	91.897.200
28. Premija na dionice	056		148.620	148.620
29. Izdani vlasnički instrumenti osim kapitala	057		0	0
30. Ostali vlasnički instrumenti	058		0	0
31. Akumulirana ostala sveobuhvatna dobit	059		20.517	240.321
32. Zadržana dobit	060		63.513.889	58.622.089
33. Revalorizacijske rezerve	061		0	0
34. Ostale rezerve	062		15.182.803	15.182.803
35. Trezorske dionice	063		-6.592.348	-6.592.348
36. Dobit ili gubitak koji pripadaju vlasnicima matičnog društva	064		648.978	4.776.919
37. Dividende tijekom poslovne godine	065		0	0
38. Manjinski udjeli (nekontrolirajući udjeli)	066		0	0
39. UKUPNO KAPITAL (AOP 055 do 066)	067		164.819.659	164.275.604
40. UKUPNO OBVEZE I KAPITAL (AOP 054+067)	068		1.593.861.180	1.568.629.095

SLATINSKA BANKA d.d., Slatina
Dodatak - Godišnji financijski izvještaji Banke (u kunama) sastavljeni prema Odluci o strukturi i sadržaju godišnjih financijskih izvještaja banaka (NN 42/18)
Račun dobiti i gubitka za razdoblje 01.01.2018. do 31.12.2018.

Naziv pozicije	AOP oznaka	Rbr. bilješke	Prethodna godina	Tekuća godina
1	2	3	4	5
1. Kamatni prihodi	069		63.391.084	61.264.843
2. Kamatni rashodi	070		19.432.442	14.024.235
3. Rashodi od temeljnoga kapitala koji se vraća na zahtjev	071		0	0
4. Prihodi od dividende	072		7.801	0
5. Prihodi od naknada i provizija	073		12.829.715	13.022.120
6. Rashodi od naknada i provizija	074		3.632.215	4.000.143
7. Dobici ili gubici po prestanku priznavanja financijske imovine i	075		5.920.295	910.838
8. Dobici ili gubici po financijskoj imovini i financijskim obvezama koje se	076		3.210.555	2.938.906
9. Dobici ili gubici po financijskoj imovini kojom se ne trguje koja se mjeri	077		0	0
10. Dobici ili gubici po financijskoj imovini i financijskim obvezama po fer	078		0	0
11. Dobici ili gubici od računovodstva zaštite, neto	079		246	0
12. Tečajne razlike (dobit ili gubitak), neto	080		177.038	-294.217
13. Dobici ili gubici po prestanku priznavanja nefinancijske imovine, neto	081		0	0
14. Ostali prihodi iz poslovanja	082		5.230.529	2.245.842
15. Ostali rashodi iz poslovanja	083		4.967.382	4.265.796
16. UKUPNI PRIHODI IZ POSLOVANJA, NETO	084		62.735.224	57.798.158
17. Administrativni rashodi	085		35.118.388	35.978.754
18. Amortizacija	086		3.296.261	3.304.390
19. Dobici ili gubici zbog promjena, neto	087		0	0
20. Rezervacije ili ukidanje rezervacija	088		-88.146	317.812
21. Umanjenje vrijednosti ili ukidanje umanjenja vrijednosti financijske	089		23.192.740	11.428.688
22. Umanjenje vrijednosti ili ukidanje umanjenja vrijednosti ulaganja u	090		-53.383	25.603
23. Umanjenje vrijednosti ili ukidanje umanjenja vrijednosti nefinancijske	091		0	201.632
24. Negativan goodwill priznat u dobiti ili gubitku	092		0	0
25. Udjel dobiti ili gubitka od ulaganja u društva kćeri. zajedničke pothvate	093		0	0
26. Dobit ili gubitak od dugotrajne imovine i grupe za otuđenje klasificirane	094		0	0
27. DOBIT ILI GUBITAK PRIJE OPOREZIVANJA IZ POSLOVANJA	095		1.269.364	6.541.279
28. Porezni rashodi ili prihodi povezani s dobiti ili gubitkom iz poslovanja	096		620.386	1.764.360
29. DOBIT ILI GUBITAK NAKON OPOREZIVANJA IZ POSLOVANJA	097		648.978	4.776.919
30. Dobit ili gubitak nakon oporezivanja iz poslovanja koje se neće	098		0	0
30.1. Dobit ili gubitak prije oporezivanja iz poslovanja koje se neće	099		0	0
30.2. Porezni rashodi ili prihodi povezani s poslovanjem koje se neće	100		0	0
31. DOBIT ILI GUBITAK TEKUĆE GODINE (AOP 097 + 098; 102 + 103)	101		648.978	4.776.919
32. Pripada manjinskom udjelu (nekontrolirajući udjeli)	102		0	0
33. Pripada vlasnicima matičnog društva	103		0	0

Izvještaj o ostaloj sveobuhvatnoj dobiti za razdoblje 01.01.2018. do 31.12.2018.

Naziv pozicije	AOP oznaka	Rbr. bilješke	Prethodna godina	Tekuća godina
1	2	3	4	5
IZVJEŠTAJ O OSTALOJ SVEOBUHVAATNOJ DOBITI				
1. Dobit ili gubitak tekuće godine (AOP 101)	104		648.978	4.776.919
2. Ostala sveobuhvatna dobit (AOP 106 + 118)	105		499.205	211.947
2.1. Stavke koje neće biti reklasificirane u dobit ili gubitak (AOP	106		0	37.021
2.1.1. Materijalna imovina	107		0	0
2.1.2. Nematerijalna imovina	108		0	0
2.1.3. Aktuarski dobiti ili gubici na mirovinskim planovima pod	109		0	0
2.1.4. Dugotrajna imovina i grupe za otuđenje namijenjene za	110		0	0
2.1.5. Udjel ostalih priznatih prihoda i rashoda od subjekata koji se	111		0	0
2.1.6. Promjene fer vrijednosti vlasničkih instrumenata mjenjenih po	112		0	37.021
2.1.7. Dobit ili gubici od računovodstva zaštite vlasničkih	113		0	0
2.1.8. Promjene fer vrijednosti vlasničkih instrumenata mjenjenih po	114		0	0
2.1.9. Promjene fer vrijednosti vlasničkih instrumenata mjenjenih po	115		0	0
2.1.10. Promjene fer vrijednosti financijskih obveza mjenjenih po fer	116		0	0
2.1.11. Porez na dobit koji se odnosi na stavke koje neće biti	117		0	0
2.2. Stavke koje je moguće reklasificirati u dobit ili gubitak (AOP	118		499.205	174.926
2.2.1. Zaštita neto ulaganja u inozemno poslovanje (efektivni udjel)	119		0	0
2.2.2. Preračunavanje stranih valuta	120		0	0
2.2.3. Zaštite novčanih tokova (efektivni udjel)	121		0	0
2.2.4. Instrumenti zaštite od rizika (elementi koji nisu određeni)	122		0	0
2.2.5. Dužnički instrumenti po fer vrijednosti kroz ostalu	123		499.205	174.926
2.2.6. Dugotrajna imovina i grupe za otuđenje namijenjene za	124		0	0
2.2.7. Udjel ostalih priznatih prihoda i rashoda od ulaganja u društva	125		0	0
2.2.8. Porez na dobit koji se odnosi na stavke koje je moguće	126		0	0
3. Ukupna sveobuhvatna dobit tekuće godine (AOP 104 + 105 i AOP	127		1.148.183	4.988.866
4. Pripada manjinskom udjelu (nekontrolirajući udjel)	128		0	0
5. Pripada vlasnicima matičnog društva	129		0	0

SLATINSKA BANKA d.d., Slatina
Dodatak - Godišnji financijski izvještaji Banke (u kunama) sastavljeni prema Odluci o strukturi i sadržaju godišnjih financijskih izvještaja banaka (NN 42/18)
IZVJEŠTAJ O NOVČANIM TOKOVIMA - Indirektna metoda u razdoblju 01.01.2018. do 31.12.2018.

Naziv pozicije	AOP oznaka	Prethodna godina	Tekuća godina
1	2	4	5
Poslovne aktivnosti i usklađenja			
1. Dobit / gubitak prije oporezivanja	001	1.269.364	6.541.279
2. Umanjenja vrijednosti i rezerviranja	002	22.887.281	11.973.735
3. Amortizacija	003	3.296.261	3.304.390
4. Neto nerealizirana dobit/gubitak od financijske imovine i obveza po fer vrijednosti kroz RDG	004	0	0
5. Dobit/gubitak od prodaje materijalne imovine	005	0	0
6. Ostale nenovčane stavke	006	0	0
Promjene u imovini i obvezama iz poslovnih aktivnosti			
7. Sredstva kod HNB-a	007	-167.129.337	100.832.378
8. Depoziti kod financijskih institucija i krediti financijskim institucijama	008	95.564.054	-25.516.606
9. Krediti i predujmovi ostalim komitentima	009	-166.763.970	6.653.812
10. Vrijednosni papiri i drugi financijski instrumenti po fer vrijednosti kroz ostalu sveobuhvatnu dobit	010	197.926.874	-76.064.263
11. Vrijednosni papiri i drugi financijski instrumenti koji se drže radi trgovanja	011	0	0
12. Vrijednosni papiri i drugi financijski instrumenti kojima se aktivno ne trguje, a vrednuju se prema fer vrijednosti kroz RDG	012	0	0
13. Vrijednosni papiri i drugi financijski instrumenti koji se obvezno vode po fer vrijednosti kroz račun dobiti i gubitka	013	0	0
14. Vrijednosni papiri i drugi financijski instrumenti koji se vode po amortiziranom trošku	014	24.064.297	3.202.866
15. Ostala imovina iz poslovnih aktivnosti	015	758.196	-2.035.700
Povećanje/smanjenje poslovnih obveza			
16. Depoziti od financijskih institucija	016	0	0
17. Transakcijski računi ostalih komitenata	017	32.966.241	45.679.394
18. Štedni depoziti ostalih komitenata	018	29.971.959	23.409.282
19. Oročeni depoziti ostalih komitenata	019	-85.206.659	-53.735.401
20. Izvedene financijske obveze i ostale obveze kojima se trguje	020	-684	0
21. Ostale obveze	021	-1.924.697	1.090.525
22. Neplaćene kamate iz poslovnih aktivnosti	022	66.287	2.728.573
23. Primljene dividende iz poslovnih aktivnosti	023	0	0
24. Plaćene kamate iz poslovnih aktivnosti	024	-1.204.594	-1.909.907
25. Plaćeni porez na dobit	025	0	0
A) Neto novčani tokovi iz poslovnih aktivnosti (AOP 001 do 025)	026	-13.459.127	46.154.357
Ulagačke aktivnosti			
1. Primici od prodaje / plaćanja za kupnju/ materijalne i nematerijalne imovine	027	2.497.800	4.176.346
2. Primici od prodaje / plaćanja za kupnju/ ulaganja u društva kćeri, zajedničke pothvate i pridružena društva	028	0	0
3. Primici od naplate / plaćanja za kupnju/ vrijednosnih papira i drugih financijskih instrumenata iz ulagačkih aktivnosti	029	0	0
4. Primljene dividende iz ulagačkih aktivnosti	030	0	0
5. Ostali primici / plaćanja/ iz ulagačkih aktivnosti	031	0	0
B) Neto novčani tokovi iz ulagačkih aktivnosti (AOP 027 do 031)	032	2.497.800	4.176.346
Financijske aktivnosti			
1. Neto povećanje / smanjenje/ primljenih kredita iz financijskih aktivnosti	033	15.380.935	-39.539.736
2. Neto povećanje / smanjenje/ izdanih dužničkih vrijednosnih papira	034	0	0
3. Neto povećanje/smanjenje instrumenata dopunskoga kapitala	035	0	0
4. Povećanje dioničkoga kapitala	036	0	0
5. Isplaćena dividenda	037	0	0
6. Ostali primici / plaćanja iz financijskih aktivnosti	038	-4.751.075	-5.320.974
C) Neto novčani tokovi iz financijskih aktivnosti (AOP 033 do 038)	039	10.629.860	-44.860.710
D) Neto povećanje / smanjenje novca i novčanih ekvivalenata (AOP 026+032+039)	040	-331.467	5.469.993
Novac i novčani ekvivalenti na početku godine	041	23.939.122	23.607.655
Učinak promjene tečaja stranih valuta na novac i novčane ekvivalente	042		
Novac i novčani ekvivalenti na kraju godine (AOP 040+041+042)	043	23.607.655	29.077.648

SLATINSKA BANKA d.d., Slatina
Dodatak - Godišnji financijski izvještaji Banke (u kunama) sastavljeni prema Odluci o strukturi i sadržaju godišnjih financijskih izvještaja banaka (NN 42/18)

PROMJENE KAPITALA za razdoblje od 01.01.2018. do 31.12.2018.

Opis pozicije	AOP ozna ka	Raspodjeljivo imateljima kapitala matice							Ukupno
		Kapital	Premija na dionice	Akumuliran e ostale sveobuhvat ne dobiti	Zadržane dobiti	Ostale rezerve	Trezorske dionice	Dobit / gubitak koji pripada vlasnicima matičnog društva	
1. Početno stanje (prije prepravljanja)	01	91.897.200	148.620	20.517	63.513.889	15.182.803	-6.592.348	648.978	164.819.659
2. Učinak ispravaka pogrešaka	02	0	0	0	0	0	0	0	0
3. Učinci promjena računovodstvenih politika	03	0	0	545.947	-5.540.778	0	0	0	-4.994.831
4. Početno stanje (tekuće razdoblje) (AOP 01 do 03)	04	91.897.200	148.620	566.464	57.973.111	15.182.803	-6.592.348	648.978	159.824.828
5. Izdavanje redovnih dionica	05	0	0		0	0			0
6. Izdavanje povlaštenih dionica	06	0	0		0	0			0
7. Izdavanje ostalih vlasničkih instrumenata	07				0	0			0
8. Izvršavanje ili istek ostalih izdanih vlasničkih instrumenata	08				0	0			0
9. Pretvaranje dugovanja u vlasničke instrumente	09	0	0		0	0			0
10. Redukcija kapitala	10	0	0		0	0	0	0	0
11. Dividende	11	0	0		0	0	0		0
12. Kupnja trezorskih dionica	12				0	0	0		0
13. Prodaja ili poništenje trezorskih dionica	13				0	0	0		0
14. Reklasifikacija financijskih instrumenata iz vlasničkih instrumenata u obveze	14	0	0						0
15. Reklasifikacija financijskih instrumenata iz obveza u vlasničke instrumente	15	0	0						0
16. Prijenosi između komponenata vlasničkih instrumenata	16			0	648.978	0		-648.978	0
17. Povećanje ili smanjenje vlasničkih instrumenata kao posljedica poslovnih kombinacija	17	0	0	0	0	0	0		0
18. Plaćanja temeljena na dionicama	18	0	0				0		0
19. Ostalo povećanje ili smanjenje vlasničkih instrumenata	19			-538.090	0	0	0	0	-538.090
20. Ukupna sveobuhvatna dobit tekuće godine	20			211.947	0	0		4.776.919	4.988.866
21. Završna (tekuće razdoblje) (AOP 04 do 20)	21	91.897.200	148.620	240.321	58.622.089	15.182.803	-6.592.348	4.776.919	164.275.604

SLATINSKA BANKA d.d., Slatina**Dodatak - Godišnji financijski izvještaji Banke (u kunama) sastavljeni prema Odluci o strukturi i sadržaju godišnjih financijskih izvještaja banaka (NN 42/18)**

Izvanbilančne stavke:

1	IZVANBILANČNE STAVKE	31.12.2017	31.12.2018
2	Garancije	15.243.498	17.108.179
3	Nepokriveni akreditivi	0	0
4	Mjениčna jamstva	0	0
5	Akceptirane mjenice	0	0
6	Revolving krediti	3.928.292	4.611.916
7	Okvirni maržni krediti	0	10.474.913
8	Ostali okvirni krediti i obveze financiranja	82.948.216	72.459.726
9	Ostale rizične klasične izvanbilančne stavke	210.000	0
10	Ukupno klasične izvanbilančne stavke	102.330.006	104.654.734

OPĆI PODACI ZA IZDAVATELJE

Razdoblje izvještavanja:

1.1.2018

do

31.12.2018

Godina:

2018

Godišnji financijski izvještaji

Matični broj (MB): 3999092

Oznaka matične države članice izdavatelja:

HR

Matični broj subjekta (MBS): 10000576

Osobni identifikacijski broj (OIB): 42252496579

LEI: 4930031QFC4ME17BK1

Šifra ustanove: 1057

Tvrtka izdavatelj: **SLATINSKA BANKA d.d. SLATINA**

Poštanski broj i mjesto: 33520

SLATINA

Ulica i kućni broj: VLADIMIRA NAZORA 2

Adresa e-pošte: slatinska-banka@slatinska-banka.hr

Internet adresa: www.slatinska-banka.hr

Broj zaposlenih (krajem izvještajnog razdoblja): 180

Konsolidirani izvještaj: KN (KN-nije konsolidirano/KD-konsolidirano)

Revidirano: RD (RN-nije revidirano/RD-revidirano)

Tvrtke ovisnih subjekata (prema MSFI):

Sjedište:

MB:

Knjigovodstveni servis: Ne (Da/Ne)

(tvrtka knjigovodstvenog servisa)

Osoba za kontakt: **MEDVED DANIJELA**

(unos se samo prezime i ime osobe za kontakt)

Telefon: 033/637-050

Adresa e-pošte: slatinska-banka@slatinska-banka.hr

Revizorsko društvo: **BDO CROATIA d.o.o. ZAGREB**

(tvrtka revizorskog društva)

Ovlašteni revizor: **Marija Draginić**

(ime i prezime)

BILANCA
stanje na dan 31.12.2018

u kunama

Obveznik: SLATINSKA BANKA DD SLATINA

Naziv pozicije	AOP oznaka	Zadnji dan prethodne poslovne godine	Tekuće razdoblje
1	2	3	4
Imovina			
Novčana sredstva, novčana potraživanja od središnjih banaka i ostali depoziti po viđenju (od 2. do 4.)	001	352.641.414	264.520.327
Novac u blagajni	002	23.607.655	29.077.648
Novčana potraživanja od središnjih banaka	003	318.259.820	214.634.825
Ostali depoziti po viđenju	004	10.773.939	20.807.854
Financijska imovina koja se drži radi trgovanja (od 6. do 9.)	005	0	0
Izvedenice	006	0	0
Vlasnički instrumenti	007	0	0
Dužnički vrijednosni papiri	008	0	0
Kredit i predujmovi	009	0	0
Financijska imovina kojom se ne trguje koja se obvezno mjeri po fer vrijednosti kroz dobit ili gubitak (od 11. do 13.)	010	0	0
Vlasnički instrumenti	011	0	0
Dužnički vrijednosni papiri	012	0	0
Kredit i predujmovi	013	0	0
Financijska imovina po fer vrijednosti kroz dobit ili gubitak (15. + 16.)	014	0	0
Dužnički vrijednosni papiri	015	0	0
Kredit i predujmovi	016	0	0
Financijska imovina po fer vrijednosti kroz ostalu sveobuhvatnu dobit (od 18. do 20.)	017	264.812.105	340.930.278
Vlasnički instrumenti	018	21.256.106	16.369.377
Dužnički vrijednosni papiri	019	243.555.999	324.560.901
Kredit i predujmovi	020	0	0
Financijska imovina po amortiziranom trošku (22. + 23.)	021	906.720.151	901.692.557
Dužnički vrijednosni papiri	022	14.776.555	5.885.175
Kredit i predujmovi	023	891.943.596	895.807.382
Izvedenice – računovodstvo zaštite	024	0	0
Promjene fer vrijednosti zaštićenih stavki u zaštiti portfelja od kamatnog rizika	025	0	0
Ulaganja u društva kćeri, zajedničke pothvate i pridružena društva	026	5.723.243	5.697.640
Materijalna imovina	027	27.348.332	24.146.108
Nematerijalna imovina	028	7.192.158	7.005.482
Porezna imovina	029	3.862.807	3.309.371
Ostala imovina	030	25.560.970	21.327.332
Dugotrajna imovina i grupe za otuđenje klasificirane kao namijenjene za prodaju	031	0	0
Ukupna imovina (1. + 5. + 10. + 14. + 17. + 21. + od 24. do 31.)	032	1.593.861.180	1.568.629.095
Obveze			
Financijske obveze koje se drže radi trgovanja (od 34. do 38.)	033	0	0
Izvedenice	034	0	0
Kratke pozicije	035	0	0
Depoziti	036	0	0
Izdani dužnički vrijednosni papiri	037	0	0
Ostale financijske obveze	038	0	0
Financijske obveze po fer vrijednosti kroz dobit ili gubitak (od 40. do 42.)	039	0	0
Depoziti	040	0	0
Izdani dužnički vrijednosni papiri	041	0	0
Ostale financijske obveze	042	0	0
Financijske obveze mjerene po amortiziranom trošku (od 44. do 46.)	043	1.407.114.012	1.381.016.851
Depoziti	044	1.406.990.907	1.380.894.539
Izdani dužnički vrijednosni papiri	045	0	0
Ostale financijske obveze	046	123.105	122.312
Izvedenice – računovodstvo zaštite	047	0	0
Promjene fer vrijednosti zaštićenih stavki u zaštiti portfelja od kamatnog rizika	048	0	0
Rezervacije	049	4.827.368	4.676.977
Porezne obveze	050	0	0
Temeljni kapital koji se vraća na zahtjev	051	0	0
Ostale obveze	052	17.100.141	18.659.663
Obveze uključene u grupe za otuđenje klasificirane kao namijenjene za prodaju	053	0	0
Ukupne obveze (33. + 39. + 43. + od 47. do 53.)	054	1.429.041.521	1.404.353.491
Kapital			
Temeljni kapital	055	91.897.200	91.897.200
Premija na dionice	056	148.620	148.620
Izdani vlasnički instrumenti osim kapitala	057	0	0
Ostali vlasnički instrumenti	058	0	0
Akumulirana ostala sveobuhvatna dobit	059	20.517	240.321
Zadržana dobit	060	63.513.889	58.622.089
Revalorizacijske rezerve	061	0	0
Ostale rezerve	062	15.182.803	15.182.803
(–) Trezorske dionice	063	-6.592.348	-6.592.348
Dobit ili gubitak koji pripadaju vlasnicima matičnog društva	064	648.978	4.776.919
(–) Dividende tijekom poslovne godine	065	0	0
Manjinski udjeli [nekontrolirajući udjeli]	066	0	0
Ukupno kapital (od 55. do 66.)	067	164.819.559	164.275.604
Ukupno obveze i kapital (54. + 67.)	068	1.593.861.180	1.568.629.095

RACUN DOBITI I GUBITKA
u razdoblju 01.01.2018 do 31.12.2018

u kunama

Obveznik: SLATINSKA BANKA D.D. SLATINA

Naziv pozicije	AOP oznaka	Isto razdoblje prethodne godine	Tekuće razdoblje
1	2	3	4
Kamatni prihodi	001	63.391.084	61.264.843
(Kamatni rashodi)	002	19.432.442	14.024.235
(Rashodi od temeljnog kapitala koji se vraća na zahtjev)	003	0	0
Prihodi od dividende	004	7.801	0
Prihodi od naknada i provizija	005	12.829.715	13.022.120
(Rashodi od naknada i provizija)	006	3.632.215	4.000.143
Dobici ili (-) gubici po prestanku priznavanja financijske imovine i financijskih obveza koje nisu mjerene po fer vrijednosti kroz dobit ili gubitak, neto	007	5.920.295	910.838
Dobici ili (-) gubici po financijskoj imovini i financijskim obvezama koje se drže radi trgovanja, neto	008	3.210.555	2.938.906
Dobici ili gubici po financijskoj imovini kojom se ne trguje koja se obvezno mjeri po fer vrijednosti kroz dobit ili gubitak, neto	009	0	0
Dobici ili (-) gubici po financijskoj imovini i financijskim obvezama po fer vrijednosti kroz dobit ili gubitak, neto	010	0	0
Dobici ili (-) gubici od računovodstva zaštite, neto	011	246	0
Tečajne razlike [dobit ili (-) gubitak], neto	012	177.038	-294.217
Dobici ili (-) gubici po prestanku priznavanja nefinancijske imovine, neto	013	0	0
Ostali prihodi iz poslovanja	014	5.230.529	2.245.842
(Ostali rashodi iz poslovanja)	015	4.967.382	4.265.796
Ukupno prihodi iz poslovanja, neto (1. - 2. - 3. + 4. + 5. - 6. + od 7. do 14. - 15.)	016	62.735.224	57.798.158
(Administrativni rashodi)	017	35.118.388	35.978.754
(Amortizacija)	018	3.296.261	3.304.390
Dobici ili (-) gubici zbog promjena, neto	019	0	0
(Rezervacije ili (-) ukidanje rezervacija)	020	-88.146	317.812
(Umanjenje vrijednosti ili (-) ukidanje umanjnja vrijednosti po financijskoj imovini koja nije mjerena po fer vrijednosti kroz dobit ili gubitak)	021	23.192.740	11.428.688
(Umanjenje vrijednosti ili (-) ukidanje umanjnja vrijednosti ulaganja u društva kćeri, zajedničke pothvate i pridružena društva)	022	-53.383	25.603
(Umanjenje vrijednosti ili (-) ukidanje umanjnja vrijednosti po nefinancijskoj imovini)	023	0	201.632
Negativni goodwill priznat u dobiti ili gubitku	024	0	0
Udio dobiti ili (-) gubitka od ulaganja u društva kćeri, zajedničke pothvate i pridružena društva obračunatih metodom udjela	025	0	0
Dobit ili (-) gubitak od dugotrajne imovine i grupe za otuđenje klasificirane kao namijenjene za prodaju koje nisu kvalificirane kao	026	0	0
Dobit ili (-) gubitak prije oporezivanja iz poslovanja koje će se nastaviti (16. - 17. - 18. + 19. - od 20. do 23. + od 24. do 26.)	027	1.269.364	6.541.279
(Porezni rashodi ili (-) prihodi povezani s dobiti ili gubitkom iz poslovanja koje će se nastaviti)	028	620.386	1.764.360
Dobit ili (-) gubitak nakon oporezivanja iz poslovanja koje će se nastaviti (27. - 28.)	029	648.978	4.776.919
Dobit ili (-) gubitak nakon oporezivanja iz poslovanja koje se neće nastaviti (31. - 32.)	030	0	0
Dobit ili (-) gubitak prije oporezivanja iz poslovanja koje se neće nastaviti (Porezni rashodi ili (-) prihodi povezani s poslovanjem koje se neće nastaviti)	031	0	0
Dobit ili (-) gubitak tekuće godine (29. + 30.; 34. + 35.)	033	648.978	4.776.919
Pripada manjinskom udjelu [nekontrolirajući udjel]	034	0	0
Pripada vlasnicima matičnog društva	035	648.978	4.776.919
IZVJEŠTAJ O OSTALOJ SVEOBUHVAATNOJ DOBITI			
Dobit ili (-) gubitak tekuće godine	036	648.978	4.776.919
Ostala sveobuhvatna dobit (38. + 60.)	037	499.205	211.947
Stavke koje neće biti reklasificirane u dobit ili gubitak (od 39. do 45. + 48. + 49.)	038	0	37.021
Materijalna imovina	039	0	0
Nematerijalna imovina	040	0	0
Aktuarski dobici ili (-) gubici na mirovinskim planovima pod pokroviteljstvom	041	0	0
Dugotrajna imovina i grupe za otuđenje namijenjene za prodaju	042	0	0
Udjel ostalih priznatih prihoda i rashoda od subjekata koji se obračunava	043	0	0
Promjene fer vrijednosti vlasničkih instrumenata mjenjenih po fer vrijednosti kroz ostalu sveobuhvatnu dobit	044	0	37.021
Dobici ili (-) gubici od računovodstva zaštite vlasničkih instrumenata	045	0	0
Promjene fer vrijednosti vlasničkih instrumenata mjenjenih po fer	046	0	0
Promjene fer vrijednosti vlasničkih instrumenata mjenjenih po fer	047	0	0
Promjene fer vrijednosti financijskih obveza mjenjenih po fer vrijednosti	048	0	0
Porez na dobit koji se odnosi na stavke koje neće biti reklasificirane	049	0	0
Stavke koje je moguće reklasificirati u dobit ili gubitak (od 51. do 58.)	050	499.205	174.926
Zaštita neto ulaganja u inozemno poslovanje [efektivni udjel]	051	0	0
Preračunavanje stranih valuta	052	0	0
Zaštite novčanih tokova [efektivni udjel]	053	0	0
Instrumenti zaštite od rizika [elementi koji nisu određeni]	054	0	0
Dužnički instrumenti po fer vrijednosti kroz ostalu sveobuhvatnu dobit	055	499.205	174.926
Dugotrajna imovina i grupe za otuđenje namijenjene za prodaju	056	0	0
Udjel ostalih priznatih prihoda i rashoda od ulaganja u društva kćeri, zajedničke pothvate i pridružena društva	057	0	0
Porez na dobit koji se odnosi na stavke koje je moguće reklasificirati u dobit ili (-) gubitak	058	0	0
Ukupna sveobuhvatna dobit tekuće godine (36. + 37.; 60. + 61.)	059	1.148.183	4.988.866
Pripada manjinskom udjelu [nekontrolirajući udjel]	060	0	0
Pripada vlasnicima matičnog društva	061	1.148.183	4.988.866

IZVJESTAJ O NOVČANOM TIJEKU
u razdoblju 01.01.2018 do 31.12.2018

u kunama

Obveznik: SLATINSKA BANKA D.D. SLATINA

Naziv pozicije	AOP oznaka	Isto razdoblje prethodne godine	Na izvještajni datum tekućeg razdoblja
1	2	3	4
Poslovne aktivnosti prema direktnoj metodi			
Naplaćena kamata i slični primici	001	0	0
Naplaćene naknade i provizije	002	0	0
(Plaćena kamata i slični izdaci)	003	0	0
(Plaćene naknade i provizije)	004	0	0
(Plaćeni troškovi poslovanja)	005	0	0
Neto dobiti / gubici od financijskih instrumenata po fer vrijednosti u računu dobiti i gubitka	006	0	0
Ostali primici	007	0	0
(Ostali izdaci)	008	0	0
Poslovne aktivnosti prema indirektnoj metodi			
Dobit/(gubitak) prije oporezivanja	009	1.269.364	6.541.279
Usklađenja:			
Umanjenja vrijednosti i rezerviranja	010	22.887.281	11.973.735
Amortizacija	011	3.296.262	3.304.390
Neto nerealizirana (dobit)/gubitak od financijske imovine i obveza po fer vrijednosti kroz račun dobiti i gubitka	012	0	0
(Dobit)/gubitak od prodaje materijalne imovine	013	0	0
Ostale nenovčane stavke	014	0	0
Promjene u imovini i obvezama iz poslovnih aktivnosti			
Sredstva kod Hrvatske narodne banke	015	-167.129.337	100.832.378
Depoziti kod financijskih institucija i krediti financijskim institucijama	016	95.564.054	-25.516.606
Kredit i predujmovi ostalim komitentima	017	-166.763.970	6.653.812
Vrijednosni papiri i drugi financijski instrumenti po fer vrijednosti kroz ostalu sveobuhvatnu dobit	018	197.926.874	-76.064.263
Vrijednosni papiri i drugi financijski instrumenti koji se drže radi trgovanja	019	0	0
Vrijednosni papiri i drugi financijski instrumenti kojima se aktivno ne trguje, a vrednuju se prema fer vrijednosti kroz račun dobiti i gubitka	020	0	0
Vrijednosni papiri i drugi financijski instrumenti koji se obvezno vode po fer vrijednosti kroz račun dobiti i gubitka	021	0	0
Vrijednosni papiri i drugi financijski instrumenti koji se vode po amortiziranom trošku	022	24.064.297	3.202.866
Ostala imovina iz poslovnih aktivnosti	023	758.196	-2.035.700
Depoziti od financijskih institucija	024	0	0
Transakcijski računi ostalih komitenata	025	32.966.241	45.679.394
Štedni depoziti ostalih komitenata	026	29.971.959	23.409.282
Oročeni depoziti ostalih komitenata	027	-85.206.659	-53.735.401
Izvedene financijske obveze i ostale obveze kojima se trguje	028	-684	0
Ostale obveze iz poslovnih aktivnosti	029	-1.924.697	1.090.525
Naplaćene kamate iz poslovnih aktivnosti [indirektna metoda]	030	66.287	2.728.573
Primljene dividende iz poslovnih aktivnosti [indirektna metoda]	031	0	0
Plaćene kamate iz poslovnih aktivnosti [indirektna metoda]	032	-1.204.594	-1.909.907
(Plaćeni porez na dobit)	033	0	0
Neto novčani tokovi iz poslovnih aktivnosti (od 1. do 33.)	034	-13.459.126	46.154.357
Ulagačke aktivnosti			
Primici od prodaje / plaćanja za kupnju materijalne i nematerijalne imovine	035	2.497.800	4.176.346
Primici od prodaje / plaćanja za kupnju ulaganja u podružnice, pridružena društva i zajedničke pothvate	036	0	0
Primici od naplate / plaćanja za kupnju vrijednosnih papira i drugih financijskih instrumenata koji se drže do dospijega	037	0	0
Primljene dividende iz ulagačkih aktivnosti	038	0	0
Ostali primici / plaćanja iz ulagačkih aktivnosti	039	0	0
Neto novčani tokovi iz ulagačkih aktivnosti (od 35. do 39.)	040	2.497.800	4.176.346
Financijske aktivnosti			
Neto povećanje/(smanjenje) primljenih kredita iz financijskih aktivnosti	041	15.380.935	-39.539.736
Neto povećanje/(smanjenje) izdanih dužničkih vrijednosnih papira	042	0	0
Neto povećanje/(smanjenje) instrumenata dopunskoga kapitala	043	0	0
Povećanje dioničkoga kapitala	044	0	0
(Isplaćena dividenda)	045	0	0
Ostali primici/(plaćanja) iz financijskih aktivnosti	046	-4.751.075	-5.320.974
Neto novčani tokovi iz financijskih aktivnosti (od 41. do 46.)	047	10.629.860	-44.860.710
Neto povećanje/(smanjenje) novca i novčanih ekvivalenata (34. + 40. + 47.)	048	-331.466	5.469.993
Novac i novčani ekvivalenti na početku razdoblja	049	23.939.122	23.607.655
Učinak promjene tečaja stranih valuta na novac i novčane ekvivalente	050	0	0
Novac i novčani ekvivalenti na kraju razdoblja (48. + 49. + 50.)	051	23.607.656	29.077.648

IZVJESTAJ O PROMJENAMA KAPITALA
za razdoblje od do 31.12.2018

u kunama

Opis pozicije	AOP oznaka	Raspodjeljivo imateljima kapitala matice											Manjinski udjel		Ukupno
		Kapital	Premija na dionice	Izdani vlasnički instrumenti osim kapitala	Ostali vlasnički instrumenti	Akumulirana ostala sveobuhvatna dobit	Zadržana dobit	Revalorizacijske rezerve	Ostale rezerve	{ } Trezorske dionice	Dobit ili (-) gubitak koji pripada vlasnicima matičnog društva	{ } Dividende tijekom poslovne godine	Akumulirana ostala sveobuhvatna dobit	Ostale stavke	
1	2	3	4	5	6	7	8	9	10	11	12	13	14	15	16
Početno stanje [prije prepravljaja]	001	91.897.200	148.620	0	0	20.517	63.513.889	0	15.182.803	-6.592.348	648.978	0	0	0	164.819.659
Učinci ispravaka pogrešaka	002	0	0	0	0	0	0	0	0	0	0	0	0	0	0
Učinci promjena računovodstvenih politika	003	0	0	0	0	545.947	-5.540.778	0	0	0	0	0	0	0	-4.994.831
Početno stanje [tekuće razdoblje] (1. + 2. + 3.)	004	91.897.200	148.620	0	0	566.464	57.973.111	0	15.182.803	-6.592.348	648.978	0	0	0	159.824.828
Izdavanje redovnih dionica	005	0	0	0	0	0	0	0	0	0	0	0	0	0	0
Izdavanje povlaštenih dionica	006	0	0	0	0	0	0	0	0	0	0	0	0	0	0
Izdavanje ostalih vlasničkih instrumenata	007	0	0	0	0	0	0	0	0	0	0	0	0	0	0
Izvršavanje ili istek ostalih izdanih vlasničkih instrumenata	008	0	0	0	0	0	0	0	0	0	0	0	0	0	0
Pretvaranje dugovanja u vlasničke instrumente	009	0	0	0	0	0	0	0	0	0	0	0	0	0	0
Redukcija kapitala	010	0	0	0	0	0	0	0	0	0	0	0	0	0	0
Dividende	011	0	0	0	0	0	0	0	0	0	0	0	0	0	0
Kupnja / prodaja trezorskih dionica	012	0	0	0	0	0	0	0	0	0	0	0	0	0	0
Prodaja ili poništenje trezorskih dionica	013	0	0	0	0	0	0	0	0	0	0	0	0	0	0
Reklasifikacija financijskih instrumenata iz vlasničkih instrumenata u obveze	014	0	0	0	0	0	0	0	0	0	0	0	0	0	0
Reklasifikacija financijskih instrumenata iz obveza u vlasničke instrumente	015	0	0	0	0	0	0	0	0	0	0	0	0	0	0
Prijenosi između komponenata vlasničkih instrumenata	016	0	0	0	0	0	648.978	0	0	0	-648.978	0	0	0	0
Plaćanja temeljena na dionicama	017	0	0	0	0	0	0	0	0	0	0	0	0	0	0
Ostalo povećanje ili (-) smanjenje vlasničkih instrumenata	018	0	0	0	0	-538.090	0	0	0	0	0	0	0	0	-538.090
Ukupna sveobuhvatna dobit tekuće godine	019	0	0	0	0	211.947	0	0	0	0	4.776.919	0	0	0	4.988.866
Povećanje ili (-) smanjenje vlasničkih instrumenata kao posljedica poslovnih kombinacija	020	0	0	0	0	0	0	0	0	0	0	0	0	0	0
Završno stanje [tekuće razdoblje] (od 4. do 20.)	021	91.897.200	148.620	0	0	240.321	58.622.089	0	15.182.803	-6.592.348	4.776.919	0	0	0	164.275.604



**IZJAVA UZ REVIDIRANA NEKONSOLIDIRANA
FINANCIJSKA IZVJEŠĆA ZA 2018. GODINU**

Izjavljujemo, prema našem najboljem saznanju:

-revidirani financijski izvještaji Banke sastavljeni uz primjenu MSFI, važećih propisa RH i u skladu sa računovodstvenim politikama Banke, daju cjelovit i istinit prikaz imovine i obveza, gubitaka i dobitaka, financijskog položaja i poslovanja Banke

-izvještaj posloводства sadrži istinit prikaz razvoja i rezultata poslovanja i položaja Banke, uz opis najznačajnijih rizika i neizvjesnosti kojima je Banka izložena

Predsjednik Uprave: Andrej Kopilaš: _____

Član Uprave: Marin Prskalo: _____

Član Uprave: Elvis Mališ: _____



25.04.2019.

SLATINSKA BANKA d.d.
SLATINA

Zagreb, 25.04.2019. god.

Broj: 23-6 / 2019

Na temelju članka 15. Statuta Slatinske banke d.d. Slatina, Nadzorni odbor Slatinske banke d.d. Slatina, na prijedlog Uprave, na svojoj redovnoj sjednici održanoj 25.04.2019. godine donosi sljedeću:

ODLUKU

Članak 1.

Predlaže se Glavnoj Skupštini Banke da se neto dobit Banke ostvarena za 2018. godinu u iznosu od 4.776.918,57 kuna u cijelosti raspodjeli u zadržanu dobit.

Članak 2.

Ova Odluka stupa na snagu danom donošenja.

SLATINSKA BANKA d.d.
SLATINA

Predsjednica Nadzornog odbora

Ružica Vadić



Dostaviti:

1. Sektor financija
2. Za dostavu FINA
3. Za dostavu HANFA
4. Za dostavu HNB
5. Uz Zapisnik Nadzornog odbora
6. Pismohrana

SLATINSKA BANKA d.d.
SLATINA

Zagreb, 25.04.2019. god.

Broj: 23-7 / 2019

Na temelju članka 15. Statuta Slatinske banke d.d. Slatina, Nadzorni odbor Slatinske banke d.d. Slatina, na prijedlog Uprave, na svojoj redovnoj sjednici održanoj 25.04.2019. godine donosi sljedeću:

ODLUKU

Članak 1.

Predlaže se Glavnoj Skupštini Banke da se kumulativni neto realizirani dobiti po prodanim vlasničkim instrumentima priznati u ostaloj sveobuhvatnoj dobiti u 2018. godini u iznosu od 22.515,02 kuna u cijelosti prenesu u zadržanu dobit.

Članak 2.

Ova Odluka stupa na snagu danom donošenja.

SLATINSKA BANKA d.d.
SLATINA

Predsjednica Nadzornog odbora
Ružica Vadić



Dostaviti:

1. Sektor financija
2. Za dostavu FINA
3. Za dostavu HANFA
4. Za dostavu HNB
5. Uz Zapisnik Nadzornog odbora
6. Pismohrana

SLATINSKA BANKA d.d.
S L A T I N A

Zagreb, 25.04.2019. god.

Broj: 23-4 / 2019

Na temelju članka 15. Statuta Slatinske banke d.d., Nadzorni odbor Slatinske banke d.d., na prijedlog Sektora financija i Unutarnje revizije te Uprave banke, na svojoj sjednici održanoj 25.04.2019. godine donosi sljedeću:

ODLUKU

Članak 1.

Usvajaju se sljedeća izvješća:

- Izvještaj revizora i financijski izvještaji za godinu koja je završila 31. prosinca 2018. godine revizora BDO Croatia d.o.o. Zagreb, Trg J. F. Kennedy 6b.
- Izvještaj revizora i konsolidirani financijski izvještaji za godinu koja je završila 31. prosinca 2018. godine revizora BDO Croatia d.o.o. Zagreb, Trg J. F. Kennedy 6b.

Članak 2.

Ova Odluka stupa na snagu danom donošenja.

SLATINSKA BANKA d.d.
SLATINA

Predsjednica Nadzornog odbora
Ružica Vadić



Dostaviti:

1. Sektor financija
2. FINA (nekonsolidirano)
3. FINA (konsolidirano)
4. uz Zapisnik Nadzornog odbora
5. Pismohrana

SLATINSKA BANKA d.d.
SLATINA

Zagreb, 25.04.2019. god.

Broj: 23-5 / 2019

Na temelju članka 15. Statuta Slatinske banke d.d. Slatina, Nadzorni odbor Slatinske banke d.d. Slatina, na prijedlog Sektora financija i Unutarnje revizije te Uprave banke, na svojoj redovnoj sjednici održanoj 25.04.2019. godine donosi slijedeću:

ODLUKU

Članak 1.

Usvajaju se sljedeća izvješća:

- Godišnje nekonsolidirano i konsolidirano izvješće Slatinske banke d.d. Slatina za godinu koja je završila 31. prosinca 2018. god.
- Godišnje financijsko nekonsolidirano i konsolidirano izvješće kreditnih institucija za godinu koja je završila 31.12.2018. god. (GFI-KI)
- Godišnji financijski nekonsolidirani i konsolidirani izvještaj za godinu koja je završila 31.12.2018. god. (GFI-godišnji financijski izvještaj kreditnih institucija)

Članak 2.

Ova Odluka stupa na snagu danom donošenja.

SLATINSKA BANKA d.d.
SLATINA

Predsjednica Nadzornog odbora
Ružica Vadić



Dostaviti:

1. Sektor financija
2. FINA (nekonsolidirano)
3. FINA (konsolidirano)
4. Uz Zapisnik Nadzornog odbora
5. Pismohrana